



华安财产保险股份有限公司

2018 年度交通事故责任强制保险之审计报告

瑞华专审字【2019】40020009 号



目 录

一、 专项审计报告.....	1-2
二、 已审报表	
1、 交强险损益表	3
2、 交强险经营费用明细表	4
3、 交强险分部损益表（业务分部）	5-6
4、 交强险分部损益表（地区分部）	7-8
5、 交强险专属资产和专属负债表	9
6、 交强险专题财务报告附注	10-20

交通事故责任强制保险 专项审计报告

瑞华专审字【2019】40020009 号

华安财产保险股份有限公司董事会：

我们审计了后附的华安财产保险股份有限公司（以下简称“华安保险公司”）交通事故责任强制保险（以下简称“交强险”）财务报表，包括 2018 年度交强险损益表、交强险经营费用明细表、交强险分部损益表（业务分部）、交强险分部损益表（地区分部）、截止 2018 年 12 月 31 日的交强险专属资产和专属负债表以及财务报表附注。

一、管理层对财务报表的责任

编制和公允列报财务报表是华安保险公司管理层的责任，这种责任包括：（1）按照企业会计准则和《机动车交通事故责任强制保险业务单独核算管理暂行办法》的规定编制财务报表，并使其实现公允反映；（2）设计、执行和维护必要的内部控制，以使财务报表不存在由于舞弊或错误导致的重大错报。

二、注册会计师的责任

我们的责任是在执行审计工作的基础上对财务报表发表审计意见。我们按照中国注册会计师审计准则的规定执行了审计工作。中国注册会计师审计准则要求我们遵守中国注册会计师职业道德守则，计划和执行审计工作以对财务报表是否不存在重大错报获取合理保证。

审计工作涉及实施审计程序，以获取有关财务报表金额和披露的审计证据。选择的审计程序取决于注册会计师的判断，包括对由于舞弊或错误导致的财务报表重大错报风险的评估。在进行风险评估时，注册会计师考虑与财务报表编制和公允列报相关的内部控制，以设计恰当的审计程序，但目的并非对内部控制的有效性发表意见。审计工作还包括评价管理层选用会计政策的恰当性和作出会计估计的合理



性，以及评价财务报表的总体列报。

我们相信，我们获取的审计证据是充分、适当的，为发表审计意见提供了基础。

三、审计意见


我们认为，华安财产保险股份有限公司的财务报表在所有重大方面按照企业会计准则和《机动车交通事故责任强制保险业务单独核算管理暂行办法》的规定编制，公允反映了华安财产保险股份有限公司交通事故责任强制保险 2018 年 12 月 31 日的专属资产、专属负债以及 2018 年度的经营损益。各项费用的认定结果及共同费用的分摊方法在所有重大方面与华安财产保险股份有限公司向中国银行保险监督管理委员会的备案一致，共同收入、共同费用的分摊结果准确、合理，相关内部控制健全、有效，财务核算系统能满足交强险单独核算的要求，业务系统数据和财务核算系统数据定期核对并能保持一致。

本报告仅供贵公司报送中国银行保险监督管理委员会之用，不得作为其他用途。

瑞华会计师事务所（特殊普通合伙）




中国注册会计师
(项目合伙人)：



凌运良

中国注册会计师：



赵增增

二〇一九年三月二十日

交强险损益表

2018年度

编制单位：华安财产保险股份有限公司

单位：人民币元

项 目	行次	附注	本年数	上年数
一、已赚保费 (=2+3-4-5)	1		3,883,663,872.39	3,784,764,808.76
保费收入	2	四、1	3,907,826,334.03	3,848,314,892.68
分保费收入	3			
分出保费	4			
提取未到期责任准备金	5	四、2	24,162,461.64	63,550,083.92
二、赔款 (=7+8-9-10+11-12)	6		2,445,734,876.75	2,266,435,673.67
赔款支出	7	四、3	2,416,967,567.53	2,190,669,318.77
分保赔款支出	8			
摊回分保赔款	9			
追偿款收入	10			
提取未决赔款准备金	11	四、2	28,767,309.22	75,766,354.90
其中：提取已发生未报告未决赔款准备金	11.1		-58,188,261.75	-8,652,858.42
转回未决赔款准备金	12			
三、经营费用 (=14-15+16)	13		1,562,393,278.71	1,594,881,768.38
专属费用	14	四、4	1,036,482,053.12	1,130,225,297.47
其中：手续费、佣金	14.1	四、4	102,406,225.09	83,988,504.79
税金及附加	14.2	四、4	28,790,831.72	29,398,335.34
救助基金	14.3	四、4	51,467,401.90	53,453,769.07
保险保障基金	14.4	四、4	31,276,406.16	30,756,974.50
摊回分保费用	15			
分摊的共同费用	16	四、4	525,911,225.59	464,656,470.91
四、(分摊的)投资收益	17	四、5	60,821,492.55	45,547,005.67
五、经营利润 (=1-6-13+17)	18		-63,642,790.52	-31,005,627.62
六、年初累计经营利润	19		-146,503,536.99	-115,497,909.37
七、年末累计经营利润 (=18+19)	20		-210,146,327.51	-146,503,536.99

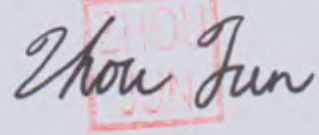

法定代表人：

主管会计工作负责人：

精算责任人：

会计机构负责人：



交强险经营费用明细表

2018年度

编制单位：华安财产保险股份有限公司

单位：人民币元


费用项目	本年数		上年数	
	专属费用	共同费用	专属费用	共同费用
1. 手续费、佣金	102,406,225.09		83,988,504.79	
2. 税金及附加	28,790,831.72		29,398,335.34	
3. 提取保险保障基金	31,276,406.16		30,756,974.50	
4. 救助基金	51,467,401.90		53,453,769.07	
5. 人力费用	61,857,139.39	327,841,099.93	86,760,998.20	274,787,347.14
6. 资产占用费（即职场及公共费用）	136,906,861.95	84,092,198.69	92,138,095.66	80,965,951.14
7. 其他经营费用	623,777,186.91	113,977,926.97	753,728,619.91	108,903,172.63
合 计	1,036,482,053.12	525,911,225.59	1,130,225,297.47	464,656,470.91

法定代表人：

主管会计工作负责人：


精算责任人：

会计机构负责人：

交强险分部损益表（业务分部）

2018年度

编制单位：华安财产保险股份有限公司

单位：人民币元


项目	已赚保费	赔款支出	未决赔款准备金提转差	经营费用		分摊的投资收益	经营利润	期初累计经营利润	期末累计经营利润
				专属费用	分摊的共同费用				
家庭自用车	2,546,587,004.30	1,020,773,677.29	-14,187,593.38	433,158,541.06	218,596,373.71	24,182,828.70	-87,571,165.68	151,761,333.09	64,190,167.41
非营业客车	111,667,980.44	67,268,548.88	-1,235,630.07	28,819,413.32	18,143,346.54	1,727,276.15	399,577.92	-69,412,254.28	-69,012,676.36
营业客车	94,708,969.34	90,169,124.35	-1,690,521.99	25,268,908.66	15,246,042.67	1,496,577.82	-32,788,006.53	-386,688,211.26	-419,476,217.79
非营业货车	373,820,260.39	245,552,497.53	2,814,312.35	96,603,010.18	52,746,568.35	5,921,652.44	-17,974,475.58	-94,361,137.40	-112,335,612.98
营业货车	1,529,750,097.88	826,976,067.46	43,710,541.31	386,238,348.27	188,232,513.77	23,929,901.48	108,522,528.55	498,473,478.89	606,996,007.44
特种车	98,567,112.84	59,745,486.00	1,612,450.72	29,362,073.12	14,811,381.83	1,516,619.30	-5,447,659.53	-13,627,320.25	-19,074,979.78
摩托车	117,854,419.72	63,390,637.59	-2,561,472.84	33,715,930.59	15,930,956.41	1,903,609.39	9,281,977.36	2,464,763.73	11,746,741.09
拖拉机	8,909,619.59	4,559,821.90	-550.70	2,401,619.53	1,257,709.79	142,943.53	833,962.60	-37,813,178.04	-36,979,215.44
挂车	1,798,407.89	38,531,706.53	305,773.82	914,208.39	946,332.52	83.74	-38,899,529.63	-197,301,011.47	-236,200,541.10
合计	3,883,663,872.39	2,416,967,567.53	28,767,309.22	1,036,482,053.12	525,911,225.59	60,821,492.55	-63,642,790.52	-146,503,536.99	-210,146,327.51

法定代表人：

主管会计工作负责人：

精算责任人：

会计机构负责人：

李洪 

李洪 

Zhou Jun 

徐青 

交强险分部损益表（业务分部）

2017年度

编制单位：华安财产保险股份有限公司

单位：人民币元

项目	已赚保费	赔款支出	未决赔款准备金提转差	经营费用		分摊的投资收益	经营利润	期初累计经营利润	期末累计经营利润
				专属费用	分摊的共同费用				
家庭自用车	1,704,613,560.32	1,060,446,068.76	21,244,379.97	515,023,106.99	212,732,962.66	20,442,637.86	-84,388,320.00	236,149,653.09	151,761,333.09
非营业客车	115,662,962.96	69,406,779.40	1,264,875.01	31,043,354.94	16,718,561.95	1,382,578.43	-1,388,029.91	-68,024,224.37	-69,412,254.28
营业客车	96,167,077.96	88,282,242.35	4,084,618.06	27,585,610.43	13,354,960.49	1,147,264.10	-35,993,089.27	-350,695,121.99	-386,688,211.26
非营业货车	336,170,379.61	206,871,547.63	6,894,658.64	95,544,955.63	42,720,580.34	4,065,147.76	-11,796,214.87	-82,564,922.53	-94,361,137.40
营业货车	1,333,584,713.91	640,112,255.01	38,938,751.41	408,085,210.45	151,235,580.09	16,083,046.04	111,295,962.99	387,177,515.90	498,473,478.89
特种车	77,618,600.24	40,892,977.73	4,470,584.49	23,387,921.26	10,379,608.01	945,741.66	-566,749.59	-13,060,570.66	-13,627,320.25
摩托车	111,327,468.75	63,632,354.89	-621,379.22	27,772,880.55	16,239,957.12	1,360,166.56	5,663,821.97	-3,199,058.24	2,464,763.73
拖拉机	9,614,237.54	4,981,671.75	-497,022.95	1,781,616.80	1,254,240.18	120,377.97	2,214,109.73	-40,027,287.77	-37,813,178.04
挂车	3,807.27	16,043,421.25	-13,110.51	640.42	20,020.07	45.29	-16,047,118.67	-181,253,892.80	-197,301,011.47
合计	3,784,764,808.76	2,190,669,318.77	75,766,354.90	1,130,225,297.47	464,656,470.91	45,547,005.67	-31,005,627.62	-115,497,909.37	-146,503,536.99

法定代表人：

主管会计工作负责人：

精算责任人：

会计机构负责人：

李洪
李洪

李洪
李洪

ZHOU JUN
Zhou Jun

李洪
李洪

交强险分部损益表（地区分部）

2018年度

编制单位：平安财产保险股份有限公司

单位：人民币元


地区分部	已赚保费	赔款支出	未决赔款准备金提转差	经营费用		分摊的投资收益	经营利润	期初累计经营利润	期末累计经营利润
				专属费用	分摊的共同费用				
北京市	98,365,090.56	54,915,274.79	-1,228,948.55	42,060,550.91	9,741,994.76	1,366,427.54	-5,761,353.81	-3,414,084.52	-9,175,438.33
天津市	61,551,248.94	34,724,878.05	-834,246.14	25,846,383.37	6,844,401.44	1,021,174.57	-4,209,003.44	-16,218,895.36	-20,427,898.80
河北省	235,212,530.26	159,288,281.81	-8,418,357.78	55,511,610.05	20,976,802.31	3,575,253.86	9,429,447.73	45,598,398.51	55,027,846.24
山西省	155,649,199.60	58,726,467.69	-684,443.13	79,770,308.03	17,957,268.87	2,357,672.02	2,237,269.16	73,750,046.52	75,987,315.68
内蒙古自治区	72,541,295.81	27,732,791.59	1,942,419.95	28,553,667.58	12,806,550.74	1,147,020.68	2,642,886.63	-86,043.58	2,556,843.05
辽宁省	58,678,559.17	55,111,385.71	-7,830,762.96	4,878,919.41	11,687,742.87	959,385.27	-4,209,340.59	-113,239,944.80	-117,449,285.39
大连市	30,036,908.07	20,688,431.35	1,061,551.53	7,878,495.14	6,047,999.64	464,014.35	-5,175,555.24	-5,982,887.54	-11,158,442.78
吉林省	203,328,353.86	108,652,053.53	-34,650,658.94	62,515,189.86	13,383,752.85	2,774,731.53	56,202,748.09	169,768,371.06	225,971,119.15
黑龙江省	398,722,213.88	190,092,665.97	-48,863,631.06	180,914,445.98	35,522,363.78	6,034,958.59	-50,635,934.32	316,549,808.37	265,913,874.05
上海市	43,862,881.42	36,579,674.02	-1,487,014.03	2,547,528.43	5,669,518.52	650,378.82	1,203,553.30	-81,250,788.35	-80,047,235.05
江苏省	195,175,207.69	177,292,515.01	-27,122,625.41	24,674,841.21	32,770,082.02	3,356,436.43	-9,083,168.71	-166,821,820.47	-175,904,989.18
浙江省	109,815,381.48	110,546,073.34	3,021,033.66	10,033,151.84	19,460,640.39	1,692,455.54	-31,553,062.21	-207,421,389.28	-238,974,451.49
宁波市	21,960,281.56	26,078,157.68	-3,469,443.13	514,445.95	4,515,735.76	299,921.22	-85,402,371.54	-90,781,065.02	-90,781,065.02
安徽省	86,227,486.62	65,384,824.33	-9,144,273.86	4,675,115.19	17,378,949.49	1,411,835.59	9,344,707.06	-91,351,437.53	-82,006,730.47
福建省	55,621,650.26	44,342,599.34	-1,491,675.33	8,744,421.74	10,060,254.48	829,448.54	-5,204,501.43	-44,380,961.50	-49,585,462.93
江西省	62,588,388.30	52,020,019.85	530,213.33	5,256,453.61	14,679,507.50	968,075.97	-8,929,730.02	-50,116,084.85	-59,045,814.87
山东省	318,192,713.46	179,607,432.63	13,910,234.31	119,406,624.64	39,884,916.91	5,236,867.70	-29,379,627.33	-48,593,744.45	-77,973,371.78
青岛市	61,527,042.40	36,308,785.03	3,512,488.14	8,058,335.58	9,408,792.68	974,293.08	5,212,934.05	-20,109,475.01	-14,896,540.96
河南省	236,841,653.74	138,020,069.54	60,323,760.71	18,399,879.85	21,609,931.06	4,103,610.77	2,591,623.35	-18,790,272.30	-16,198,648.95
湖北省	36,098,945.86	37,853,928.30	-3,530,499.44	2,960,471.18	9,972,062.62	522,606.54	-10,634,410.26	-100,278,279.98	-110,912,690.24
湖南省	133,623,866.28	96,874,070.25	-2,550,891.97	18,135,208.39	29,262,583.23	2,233,570.15	-5,863,533.47	-59,507,340.10	-65,370,873.57
广东省	287,061,259.35	160,611,333.74	-8,412,180.64	80,459,264.32	42,512,693.17	4,716,006.41	16,606,155.17	-24,155,714.74	-7,549,559.57
深圳市	37,816,054.22	28,642,843.12	594,890.14	3,167,080.32	7,345,569.30	587,841.39	-1,346,487.27	-17,897,776.74	-19,244,264.01
广西壮族自治区	410,531,750.52	252,251,928.18	-13,763,227.96	105,414,731.77	58,130,745.17	6,249,421.48	14,746,994.84	314,274,620.32	329,021,615.16
重庆市	20,569,022.45	19,461,330.61	2,066,064.34	543,315.33	3,323,161.42	242,447.84	-4,582,401.41	-44,349,860.52	-48,932,261.93
四川省	133,552,190.37	77,549,813.25	-4,021,220.54	15,834,070.80	19,515,244.56	2,089,206.82	26,763,489.12	129,115,521.62	155,879,010.74
贵州省	36,914,717.95	18,393,025.74	-1,429,351.83	8,813,719.31	6,919,218.11	660,320.12	4,878,426.74	34,506,423.00	39,384,849.74
云南省	67,155,853.01	24,213,494.76	797,857.73	26,371,267.71	10,332,811.56	1,088,460.35	6,528,881.60	23,719,062.39	30,247,943.99
陕西省	188,960,729.84	77,209,064.59	17,315,485.99	75,706,765.77	21,109,376.55	2,748,229.00	368,265.94	35,516,099.08	35,884,365.02
海南省	9,852,318.39	3,802,856.07	1,698,417.34	2,229,385.97	2,728,994.29	146,154.87	-461,180.41	-1,738,038.68	-2,199,219.09
甘肃省	17,843,088.30	5,925,515.59	3,199,082.63	6,606,403.88	4,351,559.54	313,265.51	-1,926,207.83	-2,301,099.33	-4,227,307.16
总公司		38,065,982.07					-38,065,982.07	-85,893,576.69	-123,959,558.76
合计	3,883,663,872.39	2,416,967,567.53	28,767,309.22	1,036,482,053.12	525,911,225.59	60,821,492.55	-63,642,790.52	-146,603,536.99	-210,146,327.51

法定代表人：

主管会计工作负责人：


核算责任人：

会计机构负责人：









交强险分部损益表（地区分部）

2017年度

编制单位：平安财产保险股份有限公司

单位：人民币元

地区分部	已赚保费	赔款支出	未决赔款准备金提转差	经营费用		分摊的投资收益	经营利润	期初累计经营利润	期末累计经营利润
				专属费用	分摊的共同费用				
北京市	105,875,302.24	52,288,855.50	295,915.80	45,721,378.09	11,178,591.80	1,157,536.47	-2,489,902.48	-924,182.04	-3,414,084.52
天津市	68,008,608.34	32,254,611.24	6,970,047.47	36,599,612.81	6,517,010.34	746,321.89	-13,586,151.83	-2,632,743.53	-16,218,895.36
河北省	137,120,309.62	147,869,915.56	14,543,282.29	87,728,886.94	22,060,113.27	3,152,569.50	-16,929,119.14	62,527,517.65	45,598,398.51
山西省	130,245,203.54	55,783,409.64	5,365,197.85	86,021,825.13	15,872,871.21	1,877,118.77	-920,919.52	74,670,966.04	73,750,046.52
内蒙古自治区	67,489,809.58	24,903,332.62	4,867,962.19	27,512,647.26	10,311,370.58	825,378.88	-4,280,124.19	4,194,080.61	-86,043.58
辽宁省	66,777,220.75	54,300,256.87	10,511,030.63	13,139,042.79	10,681,822.20	734,553.79	-21,120,377.95	-92,119,566.85	-113,239,944.80
大连市	29,926,616.16	16,524,751.74	4,045,344.66	10,556,103.35	5,790,555.28	342,716.75	-6,647,422.12	664,534.58	-5,982,887.54
吉林省	248,714,927.77	125,504,977.39	439,700.71	89,319,506.71	15,523,600.37	2,968,827.14	20,895,969.73	148,872,401.33	169,768,371.06
黑龙江省	414,007,326.38	174,612,477.51	3,033,826.09	191,789,415.73	35,734,972.84	4,955,801.31	13,792,435.52	302,757,372.85	316,549,808.37
上海市	42,032,595.24	41,155,263.01	-4,860,041.44	2,689,659.41	6,070,484.60	523,402.04	-2,499,368.30	-78,751,420.05	-81,250,788.35
江苏省	172,744,454.67	126,581,083.94	15,846,883.55	19,804,263.06	24,885,633.27	2,085,567.38	-12,287,841.77	-154,533,978.70	-166,821,820.47
浙江省	104,048,327.11	88,468,994.94	-6,809,254.47	9,669,127.41	16,111,567.77	1,281,694.16	-2,110,414.38	-205,310,974.90	-207,421,389.28
宁波市	23,635,847.06	24,548,549.74	6,829,159.68	703,688.59	4,236,182.07	286,987.08	-12,394,745.94	-73,007,625.60	-85,402,371.54
安徽省	77,331,155.94	58,808,775.62	4,383,232.01	2,792,305.80	14,235,592.90	914,032.29	-1,974,718.10	-91,351,437.53	-91,351,437.53
福建省	58,058,668.27	40,808,211.08	1,443,461.65	12,583,819.49	10,779,078.36	699,339.86	-6,856,562.45	-37,524,399.05	-44,380,961.50
江西省	64,704,452.37	47,946,982.75	-1,424,205.29	6,351,908.62	9,068,109.62	771,876.17	3,533,532.84	-53,649,617.69	-50,116,084.85
山东省	273,758,447.57	145,879,744.23	14,491,971.10	110,620,164.91	28,723,265.97	3,336,794.17	-22,619,904.47	-25,973,839.98	-48,593,744.45
青岛市	48,450,639.55	35,732,864.12	-7,228,658.56	6,548,583.06	6,578,478.58	616,507.64	7,435,879.99	-27,545,355.00	-20,109,475.01
河南省	223,895,928.19	129,714,687.31	-4,715,697.63	61,603,387.64	16,479,944.70	2,422,262.55	23,235,868.72	-42,026,141.02	-18,790,272.30
湖北省	43,424,370.42	36,346,793.00	1,519,894.09	3,381,742.67	8,065,482.35	514,163.32	-5,375,378.37	-94,902,901.61	-100,278,279.98
湖南省	119,306,444.54	80,788,854.85	2,159,599.27	21,807,255.80	22,658,920.92	1,496,673.97	-6,611,512.33	-52,895,827.77	-59,507,340.10
广东省	251,158,055.34	160,014,488.85	-1,428,203.71	66,301,436.19	39,034,150.87	3,044,657.18	-9,719,159.68	-14,436,555.06	-24,155,714.74
深圳市	34,962,763.99	25,487,676.48	3,488,461.56	3,400,494.99	4,344,875.90	443,274.22	-1,315,470.72	-16,582,306.02	-17,897,776.74
广西自治区	405,288,215.71	231,798,345.93	6,647,281.02	89,699,666.23	63,880,539.05	4,931,456.20	18,193,839.68	296,080,780.64	314,274,620.32
重庆市	25,182,810.46	15,982,329.81	5,025,456.76	960,247.46	3,755,288.69	320,495.59	-220,016.67	-44,129,843.85	-44,349,860.52
四川省	146,270,948.68	87,183,314.33	-11,612,072.37	21,060,039.08	17,512,143.09	1,571,445.40	33,698,969.95	95,416,551.67	129,115,521.62
贵州省	33,799,124.16	22,711,084.74	-2,472,999.06	3,802,854.07	6,043,349.52	405,145.42	4,119,980.31	30,386,442.69	34,506,423.00
云南省	57,680,525.81	22,351,504.57	1,383,861.06	20,700,761.97	9,097,620.34	734,584.71	4,881,362.58	18,837,699.81	23,719,062.39
陕西省	156,543,955.41	63,925,028.01	2,756,926.50	70,561,517.28	15,724,544.45	2,149,053.56	5,724,992.73	29,791,106.35	35,516,099.08
海南省	10,904,442.13	3,827,946.44	95,884.59	3,328,395.10	2,049,076.51	137,551.18	1,740,690.67	-3,478,729.35	-1,738,038.68
甘肃省	3,454,850.16	584,730.21	173,106.90	3,465,559.83	1,631,769.63	99,217.08	-2,301,099.33		-2,301,099.33
总公司		15,979,476.74			19,463.86		-15,998,940.60	-69,894,636.09	-85,893,576.69
合计	3,784,764,808.76	2,190,669,318.77	75,766,354.90	1,130,225,297.47	464,656,470.91	45,547,005.67	-31,005,627.62	-115,497,909.37	-146,503,536.99

法定代表人：

主管会计工作负责人：

核算责任人：

会计机构负责人：











交强险专属资产和专属负债表

2018年12月31日

编制单位：华安财产保险股份有限公司

单位：人民币元


资产及负债	附注	年末数	年初数
一、应收、预付款项和无形资产		71,073,285.08	68,913,683.75
应收保费	四、6	6,512,444.58	7,781,002.98
应收分保款项			
预付赔款		64,560,840.50	61,132,680.77
无形资产			
二、准备金及应付款项		2,994,064,233.60	2,950,903,586.56
未到期责任准备金	四、2	1,462,569,681.29	1,438,412,618.06
未决赔款准备金	四、2	1,345,771,921.29	1,317,004,612.07
其中：已发生未报告未决赔款准备金		383,763,771.02	441,952,032.77
预收保费	四、7	61,427,209.52	63,753,318.28
应付手续费、佣金	四、8	10,559,199.13	11,838,137.47
应付分保款项			
应付工资和福利费			
应交税费	四、8	78,757,180.06	84,303,688.29
其中：应交保险保障基金	四、8	27,938,038.01	29,836,767.73
应交救助基金	四、8	34,979,042.31	35,591,212.39
预计负债			
三、资金单独运用情况下			
现金			
银行存款			
政府债券			
金融债券			
企业债券			
股票投资			
证券投资基金			
买入返售证券			
其他投资资产			
应收利息			
应收股利			
卖出回购证券			

法定代表人：

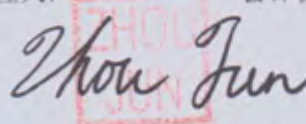
主管会计工作负责人：


精算责任人：

会计机构负责人：









华安财产保险股份有限公司 交强险专题财务报告附注

2018年12月31日

(除特别说明外, 金额以人民币元表述)

一、公司基本情况

华安财产保险股份有限公司(以下简称“本公司或公司”)系由深圳特区华侨城经济发展总公司、深圳市创世纪投资发展有限公司等16家股东共同投资发起的专业保险公司, 1996年1月22日经中国人民银行银复[1996]37号文批复筹建, 1996年10月21日经中国人民银行深圳经济特区分行深人银发[1996]425号转发中国人民银行银复[1996]326号文批准开业。本公司经中国保险监督管理委员会批准, 持有中华人民共和国保险机构法人许可证, 许可证编号为P10071SZX; 经深圳市工商行政管理局批准, 取得注册号为440301103297500企业法人营业执照, 营业期限自1996年12月3日至2053年11月22日, 现注册资本为人民币21亿元, 实收资本为人民币21亿元。统一社会信用代码: 9144030027929528XP。法人代表: 李光荣。

公司经营范围为: 各类财产保险、机动车辆保险、飞机保险、船舶保险、货物运输保险、责任保险、信用保险、保证保险、农业保险、财产损失保险、短期健康保险、意外伤害保险、其他损失保险等; 根据国家有关规定开办法定保险; 上述业务的再保险业务; 代理国内外保险公司办理检验、理赔、追偿等有关事宜; 经中国保险监督管理委员会批准的资金运用业务; 经中国保险监督管理委员会批准的其他业务。

2006年6月9日, 经中国保险监督管理委员会保监产险[2006]576号文件批准许可经营机动车交通事故责任强制保险业务。

本公司经中国保监会批准下设深圳、广东、湖南、福建、广西、上海、大连、北京、四川、浙江、江苏、湖北、宁波、辽宁、河南、陕西、江西、云南、重庆、安徽、山西、天津、山东、黑龙江、河北、吉林、内蒙古、贵州、青岛、海南、甘肃31家分公司和近千家下设机构, 并全部经营交强险业务。

本公司交强险专题报告及附注范围包括总公司及分公司、支公司。

二、会计政策和投资收益、共同费用的分摊规则

1. 会计制度

本公司交强险会计核算执行财政部颁布的《企业会计准则》、《保险合同相关会计处理规定》、中国保监会颁布的《机动车交通事故责任强制保险业务单独核算管理暂行办法》、《保险公司费用分摊指引》及其他补充规定。

2. 会计年度

本公司以1月1日起至12月31日止为一个会计年度。

3. 记账基础与方法

采用权责发生制记账基础和复式记账法记账。

4. 交强险准备金

(1) 未到期责任准备金

未到期责任准备金,是指在核算日期为尚未终止的保险责任而提取的准备金,主要以资产负债表日可获取的当前信息为基础,以履行保险合同相关义务预期未来净现金流出的合理估计金额计算确定,并包含明确的边际,考虑货币时间价值的影响。

保险人履行保险合同相关义务所需支出,是指由保险合同产生的预期未来现金流出与预期未来现金流入的差额,即预期未来净现金流出。其中,预期未来现金流出,是指保险人为履行保险合同相关义务所必需的合理现金流出,主要包括:①根据保险合同承诺的保证利益;②根据保险合同构成推定义务的非保证利益;③管理保险合同或处理相关赔付必需的合理费用,包括保单维持费用、理赔费用等。预期未来现金流入,是指保险人为承担保险合同相关义务而获得的现金流入,包括保险费和其他收费。本公司以资产负债表日可获取的当前信息为基础确定预期未来净现金流出的合理估计金额。

本公司在确定保险合同准备金时考虑边际因素并单独计量,在保险期间将边际计入当期损益。在保险合同初始确认日不确认首日利得,如有首日损失,计入当期损益。

边际因素包括风险边际和剩余边际。风险边际是指为应对预期未来现金流的不确定性而提取的准备金;剩余边际是为了不确认首日利得而确认的边际准备金,于保险合同初始确认日确定,在整个保险期间内摊销。剩余边际的后续计量与预计未来现金流合理估计相关的准备金和风险边际相对独立,有关假设变化不影响剩余边际后续计量。

本公司在确定保险合同准备金时考虑货币时间价值的影响。对负债现金流出平均久期大于1年的,进行折现。折现率主要根据与负债现金流出期限和风险相当的市场利率确定。

本公司以资产负债表日可获取的当前信息为基础确定未到期责任准备金计量的各种假设。计量保险合同准备金使用的重大假设主要有获取成本率、赔付率、维持费用率、风险边际率、折现率。获取成本率主要来源于公司历史经验数据,其组成部分主要为手续费率、销售费用率、营业税金及附加、保险保障基金率、救助基金率;赔付率主要来源于公司以往保单的经验赔付;维持费用率主要来源于经营预算数据的推导;风险边际率按保监会规定数据设定。

本公司在评估保险合同准备金时,按照资产负债表日可获取的当前信息为基础确定充足性,如有不足,将调整相关保险合同准备金。

(2) 未决赔款准备金

未决赔款准备金,是指保险人为非寿险保险事故已发生尚未结案的赔案提取的准备金,包括已发生已报案未决赔款准备金、已发生未报案未决赔款准备金和理赔费用准备金。已发生已报案未决赔款准备金采用逐案估损法、案均赔款法等方法,以最终赔付的合理估计金额为基础,同时考虑边际因素,计量已发生已报案未决赔款准备金;已发生未报案未决赔款准备金采用链梯法、B-F法,以最终赔付的合理估计金额为基础,同时考虑边际因素,计量已发生未报案未决赔款准备金;理赔费用准备金以未来必需发生的理赔费用的合理估计金额为基础,按比率分摊法等方法提取。

本公司在评估保险合同准备金时，按照资产负债表日可获取的当前信息为基础确定充足性，如有不足，将调整相关保险合同准备金。

5. 交强险保险保障基金

按当年交强险业务自留保费收入的 0.8% 提取。当本公司的保险保障基金余额达到总资产的 6% 时，不再提取保险保障基金。

6. 救助基金

根据《机动车交通事故责任强制保险条例》规定，在抢救费用超过交强险责任限额、肇事机动车未参加交强险和机动车肇事后逃逸的三种情形下，由救助基金先行垫付交通事故受害人人身伤亡的丧葬费用、部分或者全部抢救费用。同时，救助基金管理机构有权向道路交通事故责任人追偿。

根据《道路交通事故社会救助基金管理试行办法》第六条规定，保险公司应按照机动车交通事故责任强制保险（以下简称交强险）的保险费的一定比例提取的资金。本公司按照规定，其中上海、北京等 17 家分公司按照交强险保险费的 1% 比例提取，内蒙古、海南、河南等 4 家按照交强险保险费的 1.5% 比例提取，深圳、湖南等 10 家按照 2% 比例提取。

7. 保费收入确认原则

保费收入的确认应同时满足三个条件：

- (1) 原保险合同成立并承担相应保险责任；
- (2) 与原保险合同相关的经济利益能够流入公司；
- (3) 与原保险合同相关的收入能够可靠地计量。

保费收入金额根据原保险合同约定的保费总额确定。原保险合同提前解除的，按照原保险合同约定计算确定应退还投保人的金额，作为退保费，计入当期损益。

8. 税项

(1) 增值税：按应税劳务收入的 6% 计算增值税销项税，扣除允许抵扣的增值税进项税后计算缴纳。

(2) 城市维护建设税：深圳地区按应缴流转税的 7% 计缴；非深圳地区的分公司按当地标准计缴。；

(3) 教育费附加：深圳地区按应缴流转税的 3% 计缴，非深圳地区按当地标准计缴；

(4) 地方教育费附加：深圳地区按应缴流转税的 2% 计缴；非深圳地区的分公司按当地标准计缴；

(5) 其他税种按规定计征缴纳。

9. 专属费用

专属费用是指本公司专门为经营交强险所发生的，能够全部归属于交强险的费用。

10. 共同费用及其分摊方法

共同费用是指为形成和维持公司整体保险经营能力所发生的必要费用，为了计算各险种的经营损益，共同费用需要按合理的方法分摊到有关险种。本公司共同费用分摊按照本公司报备中国保监会之《费用分摊实施办法》执行，具体方法为：

- (1) 进行部门划分

总公司和分支公司的部门根据各自情况划分为直接业务部门和后援管理部门。

总公司直接业务部门包括：车险部、人身险部、财产险部、信用保证保险事业部、运营发展部、创新

业务事业部、电子商务部、营销管理部、再保暨国际关系管理部、电话服务中心。总公司后援管理部门包括：董事会、总裁室、行政管理部、人力资源部、计划财务部、信息科技部、稽核调查部、精算产品部、风险管理部、合规部及资产管理中心等部门。

分支机构直接业务部门包括：车险部、人身险部、财产险部/非车险部、业务管理部、信用保证险部、营销管理部等。分支机构后援管理部门包括：总经理室、计划财务部、人力资源部、行政管理部、综合管理部等。

(2) 分支机构共同费用分摊方法

共同费用按费用发生主体，初始入账时必须记录到费用发生的部门。

分支机构共同费用实行两次分摊，第一次分摊是将后援管理部门费用向直接业务部门分摊，按后援管理部门为相关业务部门提供服务的工时比例分摊；第二次分摊是将直接业务部门费用分摊计入险种，分摊标准如下：

部门		分摊标准	归属对象
直接业务部门	车险、产险、人身险部	保费收入占比×50%+赔款占比×50%	险种
	电话服务中心	赔案件数占比×50%+赔款占比×50%	险种
	再保暨国际关系管理部	分出保费+分入保费	险种
	其他直接渠道业务部门	保费收入占比×50%+赔款占比×50%	险种

(3) 总部费用分摊方法

总部共同费用的分摊也是实行两次分摊方法：

第一次分摊是将后援部门费用按工时比例分摊给各直接业务部门。

第二次分摊是将直接业务部门发生的共同费用连同后援部门分入费用再向机构及险种进行分摊。分摊标准如下：

部门		分摊标准	归属对象
直接业务部门	车险、产险、人身险部	保费收入占比×50%+赔款占比×50%	险种
	电话服务中心	赔案件数占比×50%+赔款占比×50%	险种
	再保暨国际关系管理部	分出保费+分入保费	险种
	其他直接业务部门	保费收入占比×50%+赔款占比×50%	险种

以上共同费用的分摊方法在公司核心财务软件（SAP）中全部定制分摊程序，按月进行费用分摊。

11. 资金管理方式

本公司将传统险、理财险存量资金分开进行资金运用。交强险作为传统险种，与其他传统险种一并进行资金运用，所有资金运用均由总公司统一进行。

12. 交强险投资收益分摊方法

交强险应分摊的投资收益按交强险的资金贡献在传统险总运用资金贡献额中所占比例对资金运用的投资净收益（剔除公允价值变动损益）进行分摊。

全公司汇总交强险应分摊的投资收益=资金运用投资净收益×全公司汇总交强险的实际可运用资金量/公司传统险总运用资金量

某分公司交强险分摊的投资收益=交强险分摊的全部投资收益×该分公司交强险的实际可运用资金量/全公司汇总交强险的实际可运用资金量

13. 可供出售金融资产公允价值变动形成的利得或损失的分摊方法

按照新的《企业会计准则第 2 号——长期股权投资（2014 年修订）》，可供出售金融资产公允价值变动计入其他综合收益，分摊方法参照投资收益的分摊方法。

三、会计政策和会计估计变更及会计差错更正

1、会计政策变更

无。

2、会计估计变更及会计差错更正

无。

四、报表项目附注

1. 保费收入

(1) 保费收入业务分部明细

业 务	本年发生数		上年发生数	
	金额	比例	金额	比例
家庭自用车	1,552,231,199.46	39.72%	1,727,252,729.38	44.88%
非营业客车	110,805,386.99	2.84%	116,822,971.36	3.04%
营业客车	96,147,588.28	2.46%	96,933,734.87	2.52%
非营业货车	379,543,244.15	9.71%	343,471,185.34	8.93%
营业货车	1,536,898,081.44	39.33%	1,358,828,376.69	35.31%
特种车	97,389,016.23	2.49%	79,910,695.64	2.08%
摩托车	122,307,893.86	3.13%	114,920,600.35	2.99%
拖拉机	9,092,741.40	0.23%	10,170,706.52	0.25%
挂车	3,411,182.22	0.09%	3,892.53	0.00%
合 计	3,907,826,334.03	100.00%	3,848,314,892.68	100.00%

本公司主要承保的车型为家庭自用车与营业货车，两项合计占全部交强险保费比重达 79.05%。

(2) 保费收入地区分部明细

地 区	本年发生数		上年发生数	
	保费收入	占比	保费收入	占比
北京市	87,793,900.93	2.25%	97,799,039.18	2.54%

地 区	本年发生数		上年发生数	
	保费收入	占比	保费收入	占比
天津市	65,611,161.84	1.68%	63,056,682.20	1.64%
河北省	229,712,497.68	5.88%	266,360,366.67	6.92%
山西省	151,482,034.06	3.88%	158,597,625.64	4.12%
内蒙古自治区	73,696,860.71	1.89%	69,736,202.15	1.81%
辽宁省	61,641,157.23	1.58%	62,062,395.47	1.61%
大连市	29,813,238.29	0.76%	28,956,113.51	0.75%
吉林省	178,278,391.73	4.56%	250,835,565.75	6.52%
黑龙江省	387,750,201.88	9.92%	418,715,289.28	10.88%
上海市	41,787,282.67	1.07%	44,222,200.29	1.15%
江苏省	215,653,328.32	5.52%	176,207,580.90	4.58%
浙江省	108,741,421.82	2.78%	108,290,244.91	2.81%
宁波市	19,270,142.58	0.49%	24,247,517.75	0.63%
安徽省	90,711,398.53	2.32%	77,226,520.03	2.01%
福建省	53,292,634.84	1.36%	59,087,168.57	1.54%
江西省	62,199,540.74	1.59%	65,215,759.83	1.69%
山东省	336,472,318.00	8.61%	281,927,746.82	7.33%
青岛市	62,598,994.59	1.60%	52,088,685.69	1.35%
河南省	263,660,907.71	6.75%	204,659,153.28	5.32%
湖北省	33,577,826.25	0.86%	43,441,620.79	1.13%
湖南省	143,508,404.46	3.67%	126,450,904.80	3.29%
广东省	303,006,625.36	7.75%	257,297,272.76	6.69%
深圳市	37,769,210.04	0.97%	37,452,206.16	0.97%
广西自治区	401,532,457.29	10.28%	416,658,454.28	10.83%
重庆市	15,577,439.00	0.40%	27,078,649.00	0.70%
四川省	134,232,961.20	3.43%	132,770,469.40	3.45%
贵州省	42,426,017.74	1.09%	34,230,706.95	0.89%
云南省	69,934,319.54	1.79%	62,065,007.35	1.61%
陕西省	176,575,586.18	4.52%	181,573,198.42	4.72%
海南省	9,390,550.10	0.24%	11,621,689.00	0.30%
甘肃省	20,127,522.72	0.51%	8,382,855.85	0.22%
合 计	3,907,826,334.03	100.00%	3,848,314,892.68	100.00%

2. 责任准备金

(1) 未到期责任准备金提转差

业 务	未到期责任准备金余额		提取未到期责任准备金	
	年末数	年初数	本年发生数	上年发生数
家庭自用车	680,760,116.96	675,117,771.19	5,642,345.77	22,637,168.86
非营业客车	57,928,658.28	58,791,311.34	-862,653.06	1,160,008.40
营业客车	47,831,331.05	46,392,875.29	1,438,455.76	766,656.91
非营业货车	137,533,436.12	131,810,970.92	5,722,465.20	7,300,805.73
营业货车	440,737,325.96	433,366,094.94	7,371,231.02	25,243,662.78
特种车	25,566,262.41	26,744,384.31	-1,178,121.90	2,292,095.40
摩托车	50,671,430.81	46,217,956.68	4,453,474.13	3,593,131.60
拖拉机	5,202,194.26	5,019,072.45	183,121.81	556,468.98
挂车	16,338,925.44	14,952,180.94	1,386,744.50	85.26
合 计	1,462,569,681.29	1,438,412,618.06	24,157,063.23	63,550,083.92

(2) 未决赔款准备金提转差

业 务	未决赔款准备金余额		提取未决赔款准备金	
	年末数	年初数	本年发生数	上年发生数
家庭自用车	543,990,802.21	558,178,395.59	-14,187,593.38	21,244,379.97
非营业客车	61,831,018.91	63,066,648.98	-1,235,630.07	1,264,875.01
营业客车	79,331,630.20	81,022,152.19	-1,690,521.99	4,084,618.06
非营业货车	122,082,578.39	119,268,266.04	2,814,312.35	6,894,658.64
营业货车	431,723,438.97	388,012,897.66	43,710,541.31	38,938,751.41
特种车	26,783,475.83	25,171,025.11	1,612,450.72	4,470,584.49
摩托车	33,662,176.86	36,223,649.70	-2,561,472.84	-621,379.22
拖拉机	4,872,985.82	4,873,536.52	-550.70	-497,022.95
挂车	41,493,814.10	41,188,040.28	305,773.82	-13,110.51
合 计	1,345,771,921.29	1,317,004,612.07	28,767,309.22	75,766,354.90

3. 赔款支出

业 务	本年发生数	上年发生数	增长金额	增长幅度
家庭自用车	1,020,773,677.29	1,060,446,068.76	-39,672,391.47	-3.74%
非营业客车	67,268,548.88	69,406,779.40	-2,138,230.52	-3.08%

业 务	本年发生数	上年发生数	增长金额	增长幅度
营业客车	90,169,124.35	88,282,242.35	1,886,882.00	2.14%
非营业货车	245,552,497.53	206,871,547.63	38,680,949.90	18.70%
营业货车	826,976,067.46	640,112,255.01	186,863,812.45	29.19%
特种车	59,745,486.00	40,892,977.73	18,852,508.27	46.10%
摩托车	63,390,637.59	63,632,354.89	-241,717.30	-0.38%
拖拉机	4,559,821.90	4,981,671.75	-421,849.85	-8.47%
挂车	38,531,706.53	16,043,421.25	22,488,285.28	140.17%
合 计	2,416,967,567.53	2,190,669,318.77	226,298,248.76	10.33%

4. 经营费用

(1) 专属费用

①按项目列示:

业 务	税金及附加	手续费支出	保险保障基金	救助基金	其他专属费用	合计
家庭自用车	11,288,846.43	40,158,937.64	12,416,941.65	20,447,896.25	348,845,919.09	433,158,541.06
非营业客车	841,397.96	2,709,299.12	885,937.42	1,430,371.68	22,952,407.14	28,819,413.32
营业客车	753,321.38	2,388,077.83	769,311.30	1,464,372.57	19,893,825.58	25,268,908.66
非营业货车	2,657,280.81	9,511,080.09	3,035,994.93	4,556,320.95	76,842,333.40	96,603,010.18
营业货车	11,473,941.61	42,480,224.56	12,311,071.58	20,346,885.31	299,626,225.21	386,238,348.27
特种车	727,853.62	2,236,498.33	779,120.61	1,359,873.90	24,258,726.66	29,362,073.12
摩托车	966,482.42	2,576,821.98	978,346.21	1,634,984.50	27,559,295.48	33,715,930.59
拖拉机	55,384.22	242,942.59	72,392.86	158,523.42	1,872,376.44	2,401,619.53
挂车	26,323.27	102,342.95	27,289.60	68,173.32	690,079.25	914,208.39
合 计	28,790,831.72	102,406,225.09	31,276,406.16	51,467,401.90	822,541,188.25	1,036,482,053.12

②其他专属费用的主要项目列示:

项 目	本年发生数	上年发生数
1. 人力费用	61,857,139.39	86,760,998.20
2. 资产占用费（即职场及公共费用）	136,906,861.95	92,138,095.66
3. 其他专属经营费用	623,777,186.91	753,728,619.91
其中：差旅费	1,705,334.07	2,178,909.28
车辆使用费	3,826,880.94	5,216,014.31
印刷费	5,000,818.96	24,616,658.48
公杂费	78,989,174.34	66,376,096.46

项 目	本年发生数	上年发生数
电子设备运转费	36,834,146.68	37,103,757.08
宣传广告费	72,386,774.04	45,280,085.29
会议费	6,401,754.20	6,374,173.15
业务招待费	12,838,472.71	14,659,357.54
邮电电话费	1,282,775.98	663,973.31
其他	404,511,054.99	551,259,595.01
合 计	822,541,188.25	932,627,713.77

本年度专属费用较上年度减少 11.80%，主要是公司成本控制较为有效。

(2) 分摊的共同费用

①按业务类型列示：

业 务	本年发生数	上年发生数
家庭自用车	218,596,373.71	212,732,962.66
非营业客车	18,143,346.54	16,718,561.95
营业客车	15,246,042.67	13,354,960.49
非营业货车	52,746,568.35	42,720,580.34
营业货车	188,232,513.77	151,235,580.09
特种车	14,811,381.83	10,379,608.01
摩托车	15,930,956.41	16,239,957.12
拖拉机	1,257,709.79	1,254,240.18
挂车	946,332.52	20,020.07
合 计	525,911,225.59	464,656,470.91

②分摊的共同费用按主要类别列示：

项 目	本年发生数	上年发生数
1. 人力费用	327,841,099.93	274,787,347.14
2. 资产占用费（即职场及公共费用）	84,092,198.69	80,965,951.14
3. 其他经营费用	113,977,926.97	108,883,708.77
其中：差旅费	2,161,350.11	1,574,223.49
车辆使用费	2,315,861.92	2,128,932.35
印刷费	2,282,463.31	4,550,569.19
公杂费	3,484,076.01	7,032,427.79
电子设备运转费	1,912,156.47	3,469,205.84
宣传广告费	4,289,486.77	3,132,697.76

项 目	本年发生数	上年发生数
会议费	1,246,973.12	1,440,140.44
业务招待费	4,823,655.39	4,648,363.23
邮电电话费	2,269,308.47	1,501,481.15
其他	89,192,595.40	79,425,131.40
合 计	525,911,225.59	464,656,470.91

本年度共同费用较上年度增加 13.18%，主要是公司业务规模持续扩大，分摊的营业费用同比增加。

5. 分摊的投资收益

业 务	本年发生数	上年发生数
家庭自用车	24,182,828.70	20,442,637.86
非营业客车	1,727,276.15	1,382,578.43
营业客车	1,496,577.82	1,147,264.10
非营业货车	5,921,652.44	4,065,147.76
营业货车	23,929,901.48	16,083,046.04
特种车	1,516,619.30	945,741.66
摩托车	1,903,609.39	1,360,166.56
拖拉机	142,943.53	120,377.97
挂车	83.74	45.29
合 计	60,821,492.55	45,547,005.67

投资收益的分摊方法见本附注“二、12.交强险投资收益分摊方法”的说明。

6. 应收保费

项 目	年末数			年初数		
	年末余额	坏账准备	净值	年末余额	坏账准备	净值
应收保费	6,578,226.85	65,782.27	6,512,444.58	7,859,598.97	78,595.99	7,781,002.98

7. 预收保费

项 目	年末数	年初数
预收保费	61,427,209.52	63,753,318.28

8. 其他流动负债

项 目	年末数	年初数
应付手续费、佣金	10,559,199.13	11,838,137.47
应交税费	78,757,180.06	84,303,688.29
其中：应交保险保障基金	27,938,038.01	29,836,767.73
应交救助基金	34,979,042.31	35,591,212.39

应交税费年末余额为本年度交强险计提税费与缴纳税费的差额。

9. 可供出售金融资产公允价值变动形成利得或损失的影响

按照新的《企业会计准则第 30 号——财务报表列报（2014 年修订）》及《企业会计准则第 2 号——长期股权投资（2014 年修订）》，可供出售金融资产公允价值变动计入其他综合收益。2018 年计入“其他综合收益——可供出售金融资产公允价值变动”的金额为 8,321,780.04 元。


参照投资收益的分摊方法，2018 年计入“其他综合收益——可供出售金融资产公允价值变动”的金额应分摊到交强险的金额为 2,387,066.10 元，上年同期为-7,635,820.21 元。

五、或有事项

至资产负债表日，本公司无需要披露的或有事项。

六、承诺事项

至资产负债表日，本公司无需要披露的承诺事项。



法定代表人：

主管会计工作负责人：

精算负责人：

会计机构负责人：



营业执照

(副本) (5-1)

统一社会信用代码 9111010856949923XD

名称 瑞华会计师事务所(特殊普通合伙)

类型 特殊普通合伙企业

主要经营场所 北京市海淀区西四环中路16号院2号楼4层

执行事务合伙人 其他股东(委派杨荣华, 刘贵彬, 冯忠为代表)

成立日期 2011年02月22日

合伙期限 2011年02月22日至 2061年02月21日

经营范围 审计企业会计报表, 出具审计报告; 验证企业资本, 出具验资报告; 办理企业合并、分立、清算事宜中的审计业务, 出具有关报告; 基本建设年度财务决算审计; 代理记账; 会计咨询、税务咨询、管理咨询、会计培训; 法律、法规规定的其他业务。(企业依法自主选择经营项目, 开展经营活动; 依法须经批准的项目, 经相关部门批准后依批准的内容开展经营活动; 不得从事本市产业政策禁止和限制类项目的经营活动。)



在线扫码获取详细信息

登记机关

2018年 12月 13日

提示: 每年1月1日至6月30日通过企业信用信息公示系统报送上一年度年度报告并公示。

证书序号 0000146



会计师事务所 执业证书

名称 瑞华会计师事务所(特殊普通合伙)

首席合伙人: 刘贵彬

主任会计师:

经营场所:

北京市海淀区西四环中路16号院2号楼4层

组织形式: 特殊普通合伙

执业证书编号: 11010130

批准执业文号: 京财会许可[2011]0022号

批准执业日期: 2011年02月14日




说明

- 1、《会计师事务所执业证书》是证明持有人经财政部门依法审批，准予执行注册会计师法定业务的凭证。
- 2、《会计师事务所执业证书》记载事项发生变动的，应当向财政部门申请换发。
- 3、《会计师事务所执业证书》不得伪造、涂改、出租、出借、转让。
- 4、会计师事务所终止或执业许可注销的，应当向财政部门交回《会计师事务所执业证书》。

发证机关: 北京市财政局

二〇一八年六月十三日



中华人民共和国财政部制



证书序号: 000417

会计师事务所 证券、期货相关业务许可证

经财政部、中国证券监督管理委员会审查，批准

瑞华会计师事务所（特殊普通合伙）

执行证券、期货相关业务。

首席合伙人：刘贵彬

证书号： 17

发证时间：二〇一八年七月五日

证书有效期至：二〇二〇年七月五日





姓名: 凌浩亮
 Full name: _____
 性别: 男
 Sex: _____
 出生日期: 1963-04-30
 Date of birth: _____
 工作单位: 利安达会计师事务所有限公司
 Working unit: _____
 身份证号: 230103630430483
 Identity card No.: _____

年度检验登记
 Annual Renewal Registration

本证书的有效性将在下一年度检验后
 This certificate is valid for another year after
 this renewal.




证书编号: 440400020010
 No. of certificate: 440400020010
 发证日期: 一九九九年九月一日
 Date of issuance: 1999-09-01
 发证机构: 广东省注册会计师协会
 Issuance institution: Guangdong Association of CPAs
 广东省注册会计师协会
 Guangdong Association of CPAs
 广东省注册会计师协会
 Guangdong Association of CPAs
 广东省注册会计师协会
 Guangdong Association of CPAs


证书编号: 440400020010
 No. of certificate: 440400020010
 发证日期: 一九九九年九月一日
 Date of issuance: 1999-09-01
 发证机构: 广东省注册会计师协会
 Issuance institution: Guangdong Association of CPAs

注册会计师工作单位变更事项登记
 Registration of the Change of Working Unit by a CPA

同意调去
 Agree the holder to be transferred to




同意调去
 Agree the holder to be transferred to



注册会计师工作单位变更事项登记
 Registration of the Change of Working Unit by a CPA

同意调出
 Agree the holder to be transferred from



同意调出
 Agree the holder to be transferred from

