

华安财产保险股份有限公司 2022 年度交强险审计报告

目 录

	<u>页次</u>
一、审计报告	1-3
二、交强险业务专题财务报表	4-12
(一) 交强险业务损益表	4
(二) 交强险经营费用明细表	5
(三) 交强险分部损益表（业务分部）	6-7
(四) 交强险分部损益表（地区分部）	8-11
(五) 交强险专属资产和专属负债表	12
三、财务报表附注	13-26

审计报告

中汇会审[2023]2590号

华安财产保险股份有限公司：

一、审计意见

我们审计了华安财产保险股份有限公司(以下简称“华安保险”或“贵公司”)机动车交通事故责任强制保险(以下简称“交强险”)财务报表,包括2022年度交强险损益表、交强险经营费用明细表、交强险分部损益表(业务分部)、交强险分部损益表(地区分部)、截至2022年12月31日的交强险专属资产和专属负债表以及财务报表附注(以下简称“交强险专题财务报告”)。

我们认为,后附的交强险专题财务报告在所有重大方面按照交强险专题财务报告附注二所述的编制基础编制。

二、形成审计意见的基础

我们按照中国注册会计师审计准则的规定执行了审计工作。审计报告的“注册会计师对交强险专题财务报告审计的责任”部分进一步阐述了我们在这些准则下的责任。按照中国注册会计师职业道德守则,我们独立于华安保险,并履行了职业道德方面的其他责任。我们相信,我们获取的审计证据是充分、适当的,为发表审计意见提供了基础。

三、编制基础以及对分发的限制

我们提醒交强险专题财务报告使用者关注交强险专题财务报告附注二对编制基础的说明。贵公司编制交强险专题财务报告是为了满足中国银保监会的要求。

因此，交强险专题财务报告可能不适用于其他用途。我们的报告仅供贵公司报送中国银保监会使用，而不应分发至除中国银保监会之外的其他机构或人员。本段内容不影响已发表的审计意见。

四、管理层对交强险专题财务报告的责任

贵公司管理层负责按照交强险专题财务报告附注二所述的编制基础编制交强险专题财务报告，并设计、执行和维护必要的内部控制，以使交强险专题财务报告不存在由于舞弊或错误导致的重大错报。

治理层负责监督贵公司的交强险专题财务报告过程。

五、注册会计师对交强险专题财务报告审计的责任

我们的目标是对交强险专题财务报告整体是否不存在由于舞弊或错误导致的重大错报获取合理保证，并出具包含审计意见的审计报告。合理保证是高水平的保证，但并不能保证按照审计准则执行的审计在某一重大错报存在时总能发现。错报可能由于舞弊或错误导致，如果合理预期错报单独或汇总起来可能影响交强险专题财务报告使用者依据交强险专题财务报告作出的经济决策，则通常认为错报是重大的。

在按照审计准则执行审计工作的过程中，我们运用职业判断，并保持职业怀疑。同时，我们也执行以下工作：

（一）识别和评估由于舞弊或错误导致的交强险专题财务报告重大错报风险，设计和实施审计程序以应对这些风险，并获取充分、适当的审计证据，作为发表审计意见的基础。由于舞弊可能涉及串通、伪造、故意遗漏、虚假陈述或凌驾于内部控制之上，未能发现由于舞弊导致的重大错报的风险高于未能发现由于错误导致的重大错报的风险。

（二）了解与审计相关的内部控制，以设计恰当的审计程序。

(三) 评价管理层选用会计政策的恰当性和作出会计估计及相关披露的合理性。

(四) 对管理层使用持续经营假设的恰当性得出结论。同时，根据获取的审计证据，就可能导致对华安保险持续经营能力产生重大疑虑的事项或情况是否存在重大不确定性得出结论。如果我们得出结论认为存在重大不确定性，审计准则要求我们在审计报告中提请报表使用者注意财务报表中的相关披露；如果披露不充分，我们应当发表非无保留意见。我们的结论基于截至审计报告日可获得的信息。然而，未来的事项或情况可能导致华安保险不能持续经营。

(五) 评价交强险专题财务报告的总体列报、结构和内容，并评价交强险专题财务报告是否公允反映相关交易和事项。

我们与治理层就计划的审计范围、时间安排和重大审计发现等事项进行沟通，包括沟通我们在审计中识别出的值得关注的内部控制缺陷。

中汇会计师事务所(特殊普通合伙)



中国注册会计师：

刘子皓



中国注册会计师：

骆春霞



报告日期：2023年4月18日

交强险业务损益表

编制单位：华安财产保险股份有限公司

单位：人民币元

项 目	注 释	2022年度	2021年度
一、已赚保费			
保费收入	六（一）	5,316,320,906.59	5,128,014,439.51
分保费收入		-	-
分出保费		-	-
提取未到期责任准备金	六（二）	73,032,165.00	275,722,150.55
转回未到期责任准备金		-	-
小 计		5,243,288,741.59	4,852,292,288.96
二、赔款			
赔款支出	六（三）	3,691,100,686.22	3,390,471,422.79
分保赔款支出		-	-
摊回分保赔款		-	-
提取未决赔款准备金		397,929,502.06	330,830,579.31
其中：提取已发生未报告未决赔款准备金		166,543,177.49	-123,541,257.46
转回未决赔款准备金		-	-
其中：转回已发生未报告未决赔款准备金		-	-
小 计		4,089,030,188.28	3,721,302,002.10
三、经营费用			
专属费用	六（四）	903,991,915.38	901,479,351.90
其中：手续费、佣金	六（四）	146,908,710.49	144,710,197.92
税金及附加	六（四）	38,210,514.55	35,268,409.08
救助基金	六（四）	18,859,240.51	65,797,586.65
保险保障基金	六（四）	42,466,620.05	41,045,636.96
摊回分保费用		-	-
分摊的共同费用	六（四）	523,593,947.72	681,275,441.55
小 计		1,427,585,863.10	1,582,754,793.45
四、分摊的投资收益	六（五）	49,766,639.08	102,469,317.53
五、经营利润		-223,560,670.71	-349,295,189.06
六、年初累计经营利润		-351,543,375.41	-2,248,186.35
七、年末累计经营利润		-575,104,046.12	-351,543,375.41

法定代表人：

主管会计工作负责人：

总精算师：

会计机构负责人：


李 强


张 清


袁 奇 农


黄 伟 怀


交强险经营费用明细表


2022年度







费用项目	2022年度		2021年度		单位：人民币元
	专属费用	共同费用	专属费用	共同费用	
1. 手续费、佣金	146,908,710.49	-	144,710,197.92	-	
2. 税金及附加	38,210,514.55	-	35,268,409.08	-	
3. 提取保险保障基金	42,466,620.05	-	41,045,636.96	-	
4. 救助基金	18,859,240.51	-	65,797,586.65	-	
5. 人力费用	140,034,806.89	359,228,071.16	110,588,842.86	460,401,835.35	
6. 资产占用费（即职场及公共费用）	164,097,329.95	80,557,361.28	189,671,549.04	108,722,617.10	
7. 其他经营费用	353,414,692.94	83,808,515.28	314,397,129.39	112,150,989.10	
合计	903,991,915.38	523,593,947.72	901,479,351.90	681,275,441.55	

编制单位：华安财产保险股份有限公司

公司法定代表人： 


主管会计工作负责人： 

总精算师： 

会计机构负责人： 

交强险分部损益表（业务分部）

2022年度



编制单位：华安财产保险股份有限公司

单位：人民币元

业务分部	已缴保费		赔款支出		未决赔款准备金转差	经营费用		分摊的投资收益	经营利润/(亏损)	期初累计经营利润	期末累计经营利润
	1	2	3	4		5	6				
家庭自用车	2,262,793,526.68	1,422,614,924.69	164,381,290.85	423,039,152.43	220,093,242.76	21,329,849.38	53,994,765.33	346,236,417.77	400,231,183.10		
非营业客车	165,323,239.20	115,835,974.52	13,629,647.00	29,441,603.97	18,122,302.02	1,555,953.81	-10,150,334.50	-46,586,598.13	-56,736,932.63		
营业客车	101,027,323.62	97,981,709.25	9,495,079.85	15,904,491.11	11,321,752.19	970,324.55	-32,705,384.23	-508,268,618.19	-540,974,002.42		
非营业货车	461,735,203.59	352,439,947.18	39,204,210.85	80,443,610.96	47,306,373.47	4,411,890.83	-53,247,048.04	-290,083,150.89	-343,330,198.93		
营业货车	1,886,828,171.81	1,454,851,642.41	136,461,852.58	287,829,257.72	188,051,310.23	17,995,048.01	-162,370,843.12	441,197,189.24	278,826,346.12		
特种车	96,329,242.71	84,984,505.12	9,634,138.71	13,672,539.33	11,249,223.21	921,267.23	-22,289,896.43	-49,054,146.12	-71,344,042.55		
摩托车	265,197,516.33	159,128,202.81	24,403,230.31	52,565,657.26	27,016,898.98	2,542,907.04	4,626,434.01	71,836,155.77	76,462,589.78		
拖拉机	4,053,040.77	3,253,586.35	723,900.97	1,095,084.32	432,654.52	39,383.13	-1,412,802.26	-41,705,942.43	-43,118,744.69		
挂车	1,476.88	10,193.89	-3,849.06	518.28	190.34	15.10	-5,561.47	-275,114,682.43	-275,120,243.90		
合计	5,243,288,741.59	3,691,100,686.22	397,929,502.06	903,991,915.38	523,593,947.72	49,766,639.08	-223,560,670.71	-351,543,375.41	-575,104,046.12		

公司法定代表人：



主管会计工作负责人：



总精算师：



会计机构负责人：



交强险分部损益表（业务分部）

2021年度

编制单位：华安财产保险股份有限公司

单位：人民币元

业务分部	已赚保费	赔款支出	未决赔款准备金提转差	经营费用		分摊的投资收益	经营利润/(亏损)	期初累计经营利润	期末累计经营利润
				专属费用	分摊的共同费用				
	1	2	3	4	5	6	7=1-SUM(2:5)+6	8	9
家庭自用车	2,019,923,390.88	1,223,903,981.30	121,246,850.74	408,679,364.65	277,626,405.56	42,698,552.12	31,165,340.75	315,071,077.02	346,236,417.77
非营业客车	157,154,230.09	101,076,400.70	11,578,656.04	29,608,348.04	24,919,854.20	3,332,748.48	-6,696,280.41	-39,890,317.72	-46,586,598.13
营业客车	95,565,475.10	93,016,279.79	10,817,478.39	18,886,924.63	14,594,220.25	2,029,079.79	-39,720,348.17	-468,548,270.02	-508,268,618.19
非营业货车	393,669,539.87	340,344,159.20	42,092,700.32	73,066,480.72	56,328,285.97	8,378,759.44	-109,783,326.90	-180,299,823.99	-290,083,150.89
营业货车	1,849,807,538.27	1,417,726,770.49	109,823,640.99	309,259,104.25	257,153,861.11	38,652,269.84	-205,503,568.73	646,700,757.97	441,197,189.24
特种车	100,282,826.76	93,426,801.30	8,951,304.27	15,954,963.57	17,279,327.66	2,192,895.84	-33,136,674.20	-15,917,471.92	-49,054,146.12
摩托车	229,955,556.64	114,725,434.73	25,638,479.35	44,528,226.18	32,584,713.73	5,057,196.01	17,535,898.66	54,300,257.11	71,836,155.77
拖拉机	5,925,040.64	6,341,291.75	725,953.46	1,494,131.22	787,347.79	127,621.35	-3,296,062.23	-38,409,880.20	-41,705,942.43
挂车	8,690.71	-89,696.47	-44,484.25	1,808.64	1,425.28	194.66	139,832.17	-275,254,514.60	-275,114,682.43
合计	4,852,292,288.96	3,390,471,422.79	330,830,579.31	901,479,351.90	681,275,441.55	102,469,317.53	-349,295,189.06	-2,248,186.35	-351,543,375.41

公司法定代表人：

主管会计工作负责人：

总精算师：

会计机构负责人：

李斌



袁秀奇



黄麻



交强险分部损益表（地区分部）

2022年度

编制单位：华安财产保险股份有限公司

单位：人民币元

地区分部	已赚保费	赔款支出	未决赔款准备金转差		经营费用		分摊的投资收益	经营利润/(亏损)	年初累计经营利润/(亏损)	年末累计经营利润/(亏损)
			3	4	5	6				
	1	2	3	4	5	6	7=1-SUM(2:5)+6	8	9=7+8	
北京市	44,128,026.86	26,741,636.30	468,377.40	13,845,615.99	3,946,403.56	380,993.19	-493,013.20	-15,653,855.29	-16,146,868.49	
天津市	53,153,698.05	34,666,271.15	8,821,414.04	15,020,468.36	6,571,164.89	539,562.11	-11,386,057.68	-25,426,159.05	-36,812,216.73	
河北省	282,208,075.66	221,818,699.47	8,120,716.45	34,460,827.19	23,107,934.40	2,686,808.88	-2,613,292.97	-3,217,444.23	-5,830,737.20	
山西省	183,289,094.74	103,098,380.75	15,100,404.17	62,436,351.41	14,700,300.99	1,636,301.87	-10,410,040.71	122,442,493.92	112,032,453.21	
内蒙古自治区	118,553,031.39	59,269,364.58	8,407,074.31	36,618,202.71	14,078,673.88	1,096,036.25	1,275,752.16	24,291,878.33	25,567,630.49	
辽宁省	119,608,254.11	73,056,282.02	12,744,423.93	19,328,217.76	13,969,027.67	1,158,695.85	1,668,998.58	-120,555,097.28	-118,886,098.70	
大连市	38,617,133.56	22,490,250.44	1,713,279.58	8,672,274.35	5,375,346.24	385,939.91	751,922.86	-10,376,947.65	-9,625,024.79	
吉林省	195,850,664.81	101,097,948.40	10,026,188.46	44,856,022.96	16,050,115.48	1,934,696.11	25,735,085.62	300,874,027.99	326,609,113.61	
黑龙江省	366,295,233.84	252,612,587.70	12,846,130.43	82,378,537.32	33,112,116.65	3,540,828.53	-11,113,309.73	341,077,757.53	329,964,447.80	
上海市	54,129,095.87	32,421,851.34	9,173,432.62	2,484,518.44	5,341,324.54	515,262.69	5,223,231.62	-74,626,059.74	-69,402,828.12	
江苏省	294,279,852.18	237,652,020.59	13,386,448.77	19,283,437.47	29,710,310.86	2,380,607.24	-33,371,758.27	-266,087,930.68	-299,459,688.95	
浙江省	130,475,940.36	126,065,828.97	-5,515,666.36	3,557,367.24	17,237,916.72	1,351,376.77	-9,518,129.44	-342,075,601.39	-351,593,730.83	
宁波市	27,668,179.99	25,017,579.73	1,769,167.43	484,140.22	4,491,204.45	279,987.41	-3,813,924.43	109,980,878.48	-113,794,802.91	
安徽省	130,835,302.03	116,126,118.35	3,467,058.14	9,235,995.47	16,963,443.62	1,111,253.96	-13,846,059.59	-152,332,320.48	-166,178,380.07	
福建省	84,031,743.87	69,702,210.87	4,050,191.22	12,529,817.13	10,384,244.85	773,152.66	-11,861,567.54	-78,252,248.60	-90,113,816.14	
江西省	112,405,034.40	89,806,246.26	11,501,431.72	10,055,536.38	14,155,864.40	1,016,956.33	-12,097,088.03	-87,741,345.55	-99,838,433.58	
山东省	398,107,541.66	281,182,581.72	45,554,798.48	89,595,761.09	20,830,492.59	3,809,134.50	-15,246,957.72	-141,209,724.57	-156,456,682.29	
青岛市	71,444,365.14	60,418,748.91	3,068,162.09	3,921,218.53	6,593,257.77	640,914.96	-1,916,107.20	-53,745,969.04	-55,662,076.24	
河南省	320,038,310.78	312,071,296.71	17,969,907.12	34,774,454.90	27,136,899.16	3,067,709.84	-68,846,537.27	101,282,030.48	-170,128,567.75	

交强险分部损益表（地区分部）

2022年度



地区分部	经营费用										年初累计经营利润 /(亏损)	年末累计经营利润 /(亏损)
	1	2	3	4	5	6	7	8	9	10		
	已缴保费	赔款支出	未决赔款准备金提转差	专属费用	分摊的共同费用	分摊的投资收益	经营利润/(亏损)	年初累计经营利润 /(亏损)	年末累计经营利润 /(亏损)			
湖北省	88,889,855.87	72,376,456.11	6,875,401.52	12,068,373.76	12,365,088.54	850,110.70	-13,945,353.36	-131,515,450.84	-145,460,804.20			
湖南省	438,963,000.59	317,948,390.69	89,844,937.27	32,809,220.78	46,184,540.71	4,441,394.87	-43,382,693.99	-130,005,674.17	-173,388,368.16			
广东省	425,534,463.16	308,797,763.48	29,058,779.28	66,184,357.17	49,601,199.50	4,020,401.22	-21,087,235.05	21,010,511.08	-3,076,723.97			
深圳市	40,142,769.72	34,031,992.98	829,042.21	3,712,014.74	4,964,224.51	385,183.89	-3,009,320.83	-40,897,381.91	-43,906,702.74			
广西壮族自治区	545,483,116.84	287,798,403.73	45,208,263.24	127,906,698.33	50,440,086.72	5,017,071.23	39,176,736.05	445,054,547.24	484,231,283.29			
重庆市	42,971,441.03	32,561,792.56	1,004,063.84	5,185,001.81	5,126,488.55	386,378.97	-519,526.76	-53,788,024.79	-54,307,551.55			
四川省	194,182,247.32	141,930,312.02	4,204,602.13	35,390,833.55	19,526,605.96	1,844,649.51	-5,025,456.83	172,136,907.28	167,111,450.45			
贵州省	104,960,895.44	56,714,752.28	8,804,115.98	27,401,920.34	10,516,901.02	1,003,968.55	2,527,174.37	39,095,125.25	41,622,299.62			
云南省	123,174,534.70	53,459,597.69	12,422,439.37	46,030,994.63	14,288,029.99	1,203,541.30	-1,822,985.68	75,242,867.46	73,419,881.78			
陕西省	157,305,734.23	106,393,087.93	6,663,973.97	35,321,683.00	17,387,589.33	1,461,919.01	-6,998,680.99	44,761,367.83	37,762,686.84			
海南省	21,494,741.68	11,228,772.24	1,169,177.82	7,602,730.20	4,086,975.70	192,188.40	599,274.12	7,719,159.20	8,318,433.32			
甘肃省	65,067,361.11	22,543,460.25	9,161,765.43	20,839,322.15	8,340,174.47	623,612.37	4,806,251.18	-6,479,874.30	-1,673,623.12			
合计	5,243,288,741.59	3,691,100,686.22	397,929,502.06	903,991,915.38	523,593,947.72	49,766,639.08	-223,560,670.71	-351,543,375.41	-575,104,046.12			

编制单位：华安财产保险股份有限公司

单位：人民币元

公司法定代表人：

主管会计工作负责人：

总精算师：

会计机构负责人：

交强险分部损益表（地区分部）

2021年度

编制单位：华安财产保险股份有限公司

单位：人民币元

地区分部	已赚保费	赔款支出	未决赔款准备金提转差			经营费用			分摊的投资收益	经营利润/(亏损)	年初累计经营利润/(亏损)	年末累计经营利润/(亏损)
			1	2	3	4	5	6				
北京市	56,416,588.08	44,374,283.98	-10,528,248.47	14,418,867.28	6,360,038.60	985,450.54	3,177,097.23	18,830,952.52	-15,653,855.29			
天津市	56,611,070.62	46,076,223.48	-2,223,690.76	14,831,150.94	9,279,378.56	1,056,406.44	-10,295,585.16	-15,130,573.89	-25,426,159.05			
河北省	318,547,570.57	248,863,485.27	489,071.25	64,288,466.63	35,760,074.70	5,764,482.02	-25,089,045.26	21,871,601.03	-3,217,444.23			
山西省	186,651,436.72	79,214,421.30	10,309,226.81	82,618,447.98	18,885,378.79	3,879,155.02	-496,883.14	122,939,377.06	122,442,493.92			
内蒙古自治区	120,384,594.04	47,651,581.54	6,951,520.90	41,469,153.48	16,535,218.89	2,410,280.77	10,187,400.00	14,104,478.33	24,291,878.33			
辽宁省	105,794,966.33	74,965,030.41	-838,863.58	18,142,240.46	19,360,248.69	2,276,708.87	-3,556,980.78	-116,998,116.50	-120,555,097.28			
大连市	31,496,809.06	18,571,379.96	2,772,065.95	6,783,831.04	7,382,764.09	687,195.08	-3,326,036.90	-7,050,910.75	-10,376,947.65			
吉林省	181,549,889.55	111,765,349.00	-11,510,172.10	41,871,241.60	19,602,195.48	3,717,019.48	23,538,295.05	277,335,732.94	300,874,027.99			
黑龙江省	437,592,322.67	307,994,027.11	-3,968,624.13	85,601,017.76	43,233,497.37	8,134,525.67	12,866,930.23	328,210,827.30	341,077,757.53			
上海市	46,409,261.28	34,561,576.50	1,145,633.64	3,096,927.31	7,333,670.02	1,036,466.94	1,307,920.72	-75,933,980.46	-74,626,059.74			
江苏省	262,020,508.74	223,119,662.85	26,383,789.26	21,761,867.44	40,417,836.08	5,575,909.48	-44,086,737.41	-222,001,193.27	-266,087,930.68			
浙江省	112,644,599.28	93,424,005.74	17,724,975.61	7,859,061.01	24,917,933.64	2,798,586.27	-28,482,793.45	-313,592,807.94	-342,075,601.39			
宁波市	22,223,778.92	21,852,085.21	316,536.90	724,398.40	7,438,531.78	505,395.37	-7,602,378.00	-102,378,500.48	-109,980,878.48			
安徽省	125,746,855.40	109,876,452.31	14,984,052.61	8,170,265.77	24,370,673.44	2,785,290.17	-28,869,298.56	-123,463,021.92	-152,332,320.48			
福建省	81,926,962.96	63,312,331.70	10,974,436.44	15,109,915.04	16,445,028.57	1,704,083.53	-22,210,665.26	-56,041,583.34	-78,252,248.60			
江西省	80,001,931.74	75,853,215.63	9,775,202.04	8,565,655.53	16,210,536.97	1,923,469.78	-28,479,208.65	-59,262,136.90	-87,741,345.55			
山东省	332,777,959.05	223,166,178.54	51,632,472.70	78,176,347.58	32,008,968.96	7,391,373.90	-44,814,634.83	-96,395,089.74	-141,209,724.57			
青岛市	70,367,264.78	66,124,395.45	-6,263,147.33	5,125,016.88	9,827,978.98	1,516,016.79	-2,930,962.21	-50,815,006.83	-53,745,969.04			
河南省	311,849,924.28	309,297,412.91	25,526,267.47	33,226,199.75	38,565,187.26	6,351,729.18	-88,413,393.93	-12,868,636.55	-101,282,030.48			

交强险分部损益表（地区分部）

2021年度



编制单位：华安财产保险股份有限公司

单位：人民币元

地区分部	已赚保费	赔款支出	未决赔款准备金提转差		经营费用		分摊的投资收益	经营利润/(亏损)	年初累计经营利润/(亏损)	年末累计经营利润/(亏损)
			3	4	5	6				
湖北省	85,806,433.90	64,772,677.92	8,607,987.95	12,688,324.98	16,416,914.76	1,887,783.91	-14,801,687.80	-116,713,763.04	-131,515,450.84	
湖南省	283,231,400.53	198,931,205.79	41,014,318.16	29,557,403.70	47,192,861.54	7,418,685.23	-26,045,703.43	-103,959,970.74	-130,005,674.17	
广东省	407,369,806.98	248,080,013.05	60,804,125.70	66,136,863.99	62,901,514.15	8,827,145.42	-21,725,565.49	42,736,076.57	21,010,511.08	
深圳市	38,294,890.75	34,377,804.26	2,137,675.37	4,556,763.25	8,187,900.85	878,920.86	-10,086,332.12	-30,811,049.79	-40,897,381.91	
广西壮族自治区	474,413,809.42	254,362,857.93	38,346,894.03	93,178,364.91	66,271,977.57	9,829,890.02	32,083,605.00	412,970,942.24	445,054,547.24	
重庆市	36,092,820.61	27,662,563.72	1,205,378.32	4,308,148.71	7,667,402.64	857,973.17	-3,892,699.61	-49,895,325.18	-53,788,024.79	
四川省	180,392,788.24	136,414,407.64	17,392,313.77	30,812,596.60	25,108,208.65	3,796,554.39	-25,538,184.03	197,675,091.31	172,136,907.28	
贵州省	80,594,505.89	38,389,323.63	13,420,921.15	25,510,015.83	6,478,136.91	1,841,731.86	-1,362,159.77	40,457,285.02	39,095,125.25	
云南省	106,619,825.88	45,320,507.26	2,821,486.00	33,731,438.36	16,208,584.13	2,109,297.20	10,647,107.33	64,595,760.13	75,242,867.46	
陕西省	148,968,739.90	112,513,894.86	-1,239,461.27	27,939,660.62	21,345,411.86	3,047,753.84	-8,543,012.33	53,304,380.16	44,761,367.83	
海南省	16,612,097.40	6,085,069.84	2,121,897.50	4,953,546.90	794,655.00	348,622.45	3,005,550.61	4,713,608.59	7,719,159.20	
甘肃省	52,880,875.39	23,897,998.00	544,536.42	16,256,149.34	8,766,752.62	1,125,413.88	4,540,852.89	-11,020,727.19	-6,479,874.30	
合计	4,852,292,288.96	3,390,471,422.79	330,830,579.31	901,479,351.90	681,275,441.55	102,469,317.53	-349,295,189.06	2,248,186.35	-351,543,375.41	

公司法定代表人

主管会计工作负责人

总精算师

会计机构负责人













交强险业务专属资产和专属负债表

编制单位：华安财产保险股份有限公司

单位：人民币元

项 目	注 释	2022年12月31日	2021年12月31日
一、应收、预付款项和无形资产			
应收保费	六(六)	14,582,683.59	6,385,669.55
应收分保款项		-	-
预付赔款		168,828,139.19	145,193,410.21
无形资产		-	-
资产合计		183,410,822.78	151,579,079.76
二、准备金及应付款项			
未到期责任准备金		2,168,368,668.76	2,095,336,503.76
未决赔款准备金		2,351,661,376.28	1,953,731,874.22
其中：已发生未报告未决赔款准备金		399,211,980.08	232,668,802.59
预收保费	六(七)	78,729,414.50	72,122,600.35
应付手续费和佣金	六(八)	11,530,853.84	11,685,875.58
应付分保款项		-	-
应付工资和福利费		-	-
应交税费	六(八)	61,007,497.74	82,658,732.12
其中：应交保险保障基金	六(八)	12,343,759.01	11,821,060.61
应交救助基金	六(八)	25,173,538.96	48,840,414.39
预计负债		-	-
负债合计		4,671,297,811.12	4,215,535,586.03
三、资金单独运用情况下			
现金		/	/
银行存款		/	/
政府债券		/	/
金融债券		/	/
企业债券		/	/
股票投资		/	/
证券投资基金		/	/
买入返售证券		/	/
其他投资资产		/	/
应收利息		/	/
应收股利		/	/
卖出回购证券		/	/

法定代表人


主管会计工作负责人



总精算师



会计机构负责人



交强险专题财务报告附注

(如无特别说明, 以下货币单位均为人民币元)

2022 年度

一、公司交强险业务基本情况

2006 年 6 月 9 日, 中国银行保险监督管理委员会(以下简称“中国银保监会”)发布保监产险(2006)576 号文《关于核准中华联合保险控股股份有限公司等 11 家公司经营机动车辆交通事故责任强制保险业务资格的通知》核准华安财产保险股份有限公司(以下简称“本公司”或“我司”)经营交强险业务。

我司的交强险业务核算执行财政部颁布的《企业会计准则》、《保险合同相关会计处理规定》、中国银保监会《机动车交通事故责任强制保险业务单独核算管理暂行办法》、《关于加强机动车交通事故责任强制保险业务核算管理的通知》及我司制定的《费用分摊实施办法》等文件规定。

二、交强险专题财务报告编制基础

交强险专题财务报告根据中国银保监会颁布的《机动车交通事故责任强制保险业务单独核算管理暂行办法》、《保险公司费用分摊指引》、《关于加强机动车交通事故责任强制保险业务核算管理的通知》、《关于加强交强险管理有关工作的通知》、本公司报备中国银保监会之《华安财产保险股份有限公司费用分摊实施办法(修订版)》及附注四所述的主要会计政策编制。

交强险专题财务报告按照财政部于 2006 年 2 月 15 日及以后期间颁布的《企业会计准则——基本准则》、各项具体会计准则及相关规定(以下合称“企业会计准则”)编制。

三、管理层遵循《机动车交通事故责任强制保险业务单独核算管理暂行办法》的声明

本公司 2022 年度交强险专题财务报告符合《机动车交通事故责任强制保险业务单独核算管理暂行办法》的要求, 交强险专题财务报告 2022 年 12 月 31 日专属资产、专属负债状况以及 2022 年度交强险业务的经营情况的核算和表达在重大方面是公允的, 专属费用和共同费用的认定、共同费用的分摊方法与本公司向中国银保监会备案的方法一致, 共同收入、

共同费用的分摊结果准确。

四、会计政策和投资收益、共同费用的分摊规则

(一) 会计制度

本公司交强险会计核算执行财政部颁布的《企业会计准则》、《保险合同相关会计处理规定》、中国银保监会颁布的《机动车交通事故责任强制保险业务单独核算管理暂行办法》、《保险公司费用分摊指引》及其他补充规定。

(二) 会计年度

本公司以1月1日起至12月31日止为一个会计年度。

(三) 记账基础与方法

采用权责发生制记账基础和复式记账法记账。

(四) 交强险准备金

1. 未到期责任准备金

未到期责任准备金,是指在核算日期为尚未终止的保险责任而提取的准备金,主要以资产负债表日可获取的当前信息为基础,以履行保险合同相关义务预期未来净现金流出的合理估计金额计算确定,并包含明确的边际,考虑货币时间价值的影响。

保险人履行保险合同相关义务所需支出,是指由保险合同产生的预期未来现金流出与预期未来现金流入的差额,即预期未来净现金流出。其中,预期未来现金流出,是指保险人为履行保险合同相关义务所必需的合理现金流出,主要包括:①根据保险合同承诺的保证利益;②根据保险合同构成推定义务的非保证利益;③管理保险合同或处理相关赔付必需的合理费用,包括保单维持费用、理赔费用等。预期未来现金流入,是指保险人为承担保险合同相关义务而获得的现金流入,包括保险费和其他收费。本公司以资产负债表日可获取的当前信息为基础确定预期未来净现金流出的合理估计金额。

本公司在确定保险合同准备金时考虑边际因素并单独计量,在保险期间将边际计入当期损益。在保险合同初始确认日不确认首日利得,如有首日损失,计入当期损益。

边际因素包括风险边际和剩余边际。风险边际是指为应对预期未来现金流的不确定性而

提取的准备金；剩余边际是为了不确认首日利得而确认的边际准备金，于保险合同初始确认日确定，在整个保险期间内摊销。剩余边际的后续计量与预计未来现金流合理估计相关的准备金和风险边际相对独立，有关假设变化不影响剩余边际后续计量。

本公司在确定保险合同准备金时考虑货币时间价值的影响。对负债现金流出平均久期大于1年的，进行折现。折现率主要根据与负债现金流出期限和风险相当的市场利率确定。

本公司以资产负债表日可获取的当前信息为基础确定未到期责任准备金计量的各种假设。计量保险合同准备金使用的重大假设主要有获取成本率、赔付率、维持费用率、风险边际率、折现率。获取成本率主要来源于公司历史经验数据，其组成部分主要为手续费率、销售费用率、税金及附加、保险保障基金率、救助基金率；赔付率主要来源于公司以往保单的经验赔付；维持费用率主要来源于经营预算数据的推导；风险边际率按中国银保监会规定数据设定。

本公司在评估保险合同准备金时，按照资产负债表日可获取的当前信息为基础确定充足性，如有不足，将调整相关保险合同准备金。

2. 未决赔款准备金

未决赔款准备金，是指保险人为非寿险保险事故已发生尚未结案的赔案提取的准备金，包括已发生已报案未决赔款准备金、已发生未报案未决赔款准备金和理赔费用准备金。已发生已报案未决赔款准备金采用逐案估损法、案均赔款法等方法，以最终赔付的合理估计金额为基础，同时考虑边际因素，计量已发生已报案未决赔款准备金；已发生未报案未决赔款准备金采用链梯法、B-F法，以最终赔付的合理估计金额为基础，同时考虑边际因素，计量已发生未报案未决赔款准备金；理赔费用准备金以未来必需发生的理赔费用的合理估计金额为基础，按比率分摊法等方法提取。

本公司在评估保险合同准备金时，按照资产负债表日可获取的当前信息为基础确定充足性，如有不足，将调整相关保险合同准备金。

(五) 交强险保险保障基金

本公司按照中国银保监会《保险保障基金管理办法》规定计提保险保障基金，2022年12月12日以前：按当年交强险业务自留保费收入的0.8%提取。当本公司的保险保障基金余额达到公司总资产的6%时，不再提取保险保障基金。

2022年12月12日以后，区分基准费率和风险差别费率，基准费率按照当年交强险业务自

留保费收入的0.8%提取，风险差别费率以偿付能力风险综合评级结果为基础，评级为A(含AAA、AA、A)、B(含BBB、BB、B)、C、D的保险公司适用的费率分别为-0.02%、0%、0.02%、0.04%。当财产保险公司的保险保障基金余额达到行业总资产的6%时，不再提取保险保障基金。

(六) 救助基金

根据《机动车交通事故责任强制保险条例》规定，在抢救费用超过交强险责任限额、肇事机动车未参加交强险和机动车肇事后逃逸的三种情形下，由救助基金先行垫付交通事故受害人人身伤亡的丧葬费用、部分或者全部抢救费用。同时，救助基金管理机构有权向道路交通事故责任人追偿。

根据《道路交通事故社会救助基金管理试行办法》第六条规定，保险公司应按照机动车交通事故责任强制保险（以下简称交强险）的保险费的一定比例提取的资金。本公司按照规定，广东、山东等6家分公司按照交强险保险费的1%比例提取，内蒙古、天津、河北3家按照交强险保险费的1.5%比例提取，深圳、广西等5家按照2%比例提取，其中黑龙江、湖南等17家分公司所在省市已暂停提取缴纳交强险救助基金。

(七) 保费收入确认原则

保费收入的确认应同时满足三个条件：

1. 原保险合同成立并承担相应保险责任；
2. 与原保险合同相关的经济利益能够流入公司；
3. 与原保险合同相关的收入能够可靠地计量。

保费收入金额根据原保险合同约定的保费总额确定。原保险合同提前解除的，按照原保险合同约定计算确定应退还投保人的金额，作为退保费，计入当期损益。

(八) 税项

1. 增值税：按应税劳务收入的6%计算增值税销项税，扣除允许抵扣的增值税进项税后计算缴纳；
2. 城市维护建设税：深圳地区按应缴流转税的7%计缴；非深圳地区的分公司按当地标准计缴；

3. 教育费附加:深圳地区按应缴流转税的3%计缴, 非深圳地区的分公司按当地标准计缴;

4. 地方教育费附加: 深圳地区按应缴流转税的2%计缴; 非深圳地区的分公司按当地标准计缴;

5. 其他税种按规定计征缴纳。

(九) 专属费用

专属费用是指本公司专门为经营交强险所发生的, 能够全部归属于交强险的费用。

(十) 共同费用及其分摊方法

共同费用是指为形成和维持公司整体保险经营能力所发生的必要费用, 为了计算各险种的经营损益, 共同费用需要按合理的方法分摊到有关险种。本公司共同费用分摊按照本公司报备中国银保监会之《费用分摊实施办法》执行, 具体方法为:

1. 进行部门划分

总公司和分支公司的部门根据各自情况划分为直接业务部门和后援管理部门。

总公司直接业务部门包括: 车险部、人身险部、财产险部、信用保证保险事业部、健康保险事业部、客户服务暨消费者权益保护部、企划运营部、创新业务事业部、电子商务部、营销管理部、再保暨国际关系管理部、电话服务中心。总公司后援管理部门包括: 董事会、总裁室、行政管理部、人力资源部、计划财务部、信息科技部、稽核调查部、精算产品部、风险管理部、合规部及资产管理中心等部门。

支公司直接业务部门包括: 车险部、非车险部、渠道业务部、客户服务暨消费者权益保护部、信用保证部、营销管理部等。分支机构后援管理部门包括: 总经理室、计划财务部、人事行政部、合规与风险管理部等。

2. 支公司共同费用分摊方法

共同费用按费用发生主体, 初始入账时必须记录到费用发生的部门。

支公司共同费用实行两次分摊, 第一次分摊是将后援管理部门费用向直接业务部门分摊, 按后援管理部门为相关业务部门提供服务的工时比例分摊; 第二次分摊是将直接业务部门费用分摊计入险种, 分摊标准如下:

	部门	分摊标准	归属对象
直接业务部门	车险、产险、人身险部	保费收入占比×50%+赔款占比×50%	险种
	电话服务中心	赔案件数占比×50%+赔款占比×50%	险种
	再保暨国际关系管理部	分出保费+分入保费	险种
	其他直接渠道业务部门	保费收入占比×50%+赔款占比×50%	险种

3. 总部费用分摊方法

总部共同费用的分摊也是实行两次分摊方法：

第一次分摊是将后援部门费用按工时比例分摊给各直接业务部门。

第二次分摊是将直接业务部门发生的共同费用连同后援部门分入费用再向机构及险种进行分摊。分摊标准如下：

	部门	分摊标准	归属对象
直接业务部门	车险、产险、人身险部	保费收入占比×50%+赔款占比×50%	险种
	电话服务中心	赔案件数占比×50%+赔款占比×50%	险种
直接业务部门	再保暨国际关系管理部	分出保费+分入保费	险种
	其他直接业务部门	保费收入占比×50%+赔款占比×50%	险种

以上共同费用的分摊方法在公司核心财务软件（SAP）中全部定制分摊程序，按月进行费用分摊。

（十一）资金管理方式

交强险作为传统险种，与其他传统险种一并进行资金运用，所有资金运用均由总公司统一进行。

（十二）交强险投资收益分摊方法

交强险应分摊的投资收益按交强险的资金贡献在传统险总运用资金贡献额中所占比例对资金运用的投资净收益（剔除公允价值变动损益）进行分摊。

全公司汇总交强险应分摊的投资收益=资金运用投资净收益×全公司汇总交强险的实际可运用资金量/公司传统险总运用资金量

某分公司交强险分摊的投资收益=交强险分摊的全部投资收益×该分公司交强险的实际可运用资金量/全公司汇总交强险的实际可运用资金量

(十三) 可供出售金融资产公允价值变动形成的利得或损失的分摊方法

按照《企业会计准则第22号——金融工具确认和计量（2006年修订）》，可供出售金融资产公允价值变动计入其他综合收益，分摊方法参照投资收益的分摊方法。

五、会计政策和会计估计变更及会计差错更正

(一) 会计政策变更

本期公司无会计政策变更事项。

(二) 会计估计变更及会计差错更正

本期公司无会计估计变更及重要前期差错更正事项。

六、报表项目注释

(一) 保费收入

1. 保费收入业务分部明细

业 务	本年发生数		上年发生数	
	金额	比例	金额	比例
家庭自用车	2,282,998,544.51	42.94%	2,145,207,834.31	41.83%
非营业客车	166,123,766.67	3.13%	166,711,314.63	3.25%
营业客车	103,714,288.83	1.95%	102,000,925.32	1.99%
非营业货车	470,175,766.56	8.84%	418,112,193.44	8.15%
营业货车	1,919,791,565.53	36.11%	1,929,258,663.87	37.62%
特种车	98,364,613.44	1.85%	109,623,135.89	2.14%
摩托车	270,943,642.44	5.10%	250,703,897.92	4.89%
拖拉机	4,207,105.12	0.08%	6,386,732.38	0.12%
挂车	1,613.49	0.00%	9,741.75	0.01%
合 计	5,316,320,906.59	100.00%	5,128,014,439.51	100.00%

本公司主要承保的车型为家庭自用车与营业货车，两项合计占全部交强险保费比重达79.05%。

2. 保费收入地区分部明细

地 区	本年发生数		上年发生数	
	保费收入	比例	保费收入	比例
北京市	40,699,601.10	1.00%	49,316,272.26	0.96%
天津市	57,638,727.25	1.00%	52,867,217.29	1.03%
河北省	287,018,379.72	5.00%	288,479,994.03	5.63%
山西省	174,797,961.01	3.00%	194,129,951.93	3.79%
内蒙古自治区	117,084,080.68	2.00%	120,621,034.23	2.35%
辽宁省	123,777,694.29	2.00%	113,936,509.91	2.22%
大连市	41,228,033.51	1.00%	34,390,259.66	0.67%
吉林省	206,673,927.08	4.00%	186,015,977.47	3.63%
黑龙江省	378,249,034.34	7.00%	407,087,385.99	7.94%
上海市	55,042,941.47	1.00%	51,869,357.25	1.01%
江苏省	254,308,571.67	5.00%	279,042,812.17	5.44%
浙江省	144,360,834.70	3.00%	140,053,545.70	2.73%
宁波市	29,909,657.45	1.00%	25,292,203.77	0.49%
安徽省	118,709,714.92	2.00%	139,388,150.53	2.72%
福建省	82,592,037.98	2.00%	85,279,823.40	1.66%
江西省	108,636,369.27	2.00%	96,258,874.14	1.88%
山东省	406,909,925.43	8.00%	369,896,807.96	7.21%
青岛市	68,465,745.33	1.00%	75,868,137.15	1.48%
河南省	327,708,129.52	6.00%	317,868,419.63	6.20%
湖北省	90,813,081.66	2.00%	94,472,996.18	1.84%
湖南省	474,452,039.65	9.00%	371,263,586.61	7.24%
广东省	429,479,394.68	8.00%	441,749,120.14	8.61%
深圳市	41,147,272.10	1.00%	43,985,059.63	0.86%
广西自治区	539,153,424.22	10.00%	491,930,862.35	9.59%
重庆市	41,274,936.88	1.00%	42,936,744.76	0.84%
四川省	197,054,700.28	4.00%	189,996,254.23	3.71%

地 区	本年发生数		上年发生数	
	保费收入	比例	保费收入	比例
贵州省	107,248,948.96	2.00%	92,168,349.19	1.80%
云南省	128,568,308.11	2.00%	105,558,494.28	2.06%
陕西省	156,169,508.92	3.00%	152,522,985.68	2.97%
海南省	20,530,527.02	0.00%	17,446,598.70	0.34%
甘肃省	66,617,397.39	1.00%	56,320,653.29	1.10%
合 计	5,316,320,906.59	100.00%	5,128,014,439.51	100.00%

(二) 责任准备金

1. 未到期责任准备金提转差

业 务	未到期责任准备金余额		提取未到期责任准备金	
	年末数	年初数	本年发生数	上年发生数
家庭自用车	834,077,889.52	813,872,871.69	20,205,017.83	125,284,443.43
非营业客车	76,777,141.96	75,976,614.49	800,527.47	9,557,084.54
营业客车	47,267,914.45	44,580,949.24	2,686,965.21	6,435,450.22
非营业货车	205,333,080.48	196,892,517.51	8,440,562.97	24,442,653.57
营业货车	839,022,566.22	806,059,172.50	32,963,393.72	79,451,125.60
特种车	62,098,881.85	60,063,511.12	2,035,370.73	9,340,309.13
摩托车	100,204,138.14	94,458,012.03	5,746,126.11	20,748,341.28
拖拉机	3,585,868.49	3,431,804.14	154,064.35	461,691.74
挂车	1,187.65	1,051.04	136.61	1,051.04
合 计	2,168,368,668.76	2,095,336,503.76	73,032,165.00	275,722,150.55

2. 未决赔款准备金提转差

业 务	未决赔款准备金余额		提取未决赔款准备金	
	年末数	年初数	本年发生数	上年发生数
家庭自用车	820,676,050.23	656,294,759.38	164,381,290.85	121,246,850.74
非营业客车	68,594,461.45	54,964,814.45	13,629,647.00	11,578,656.04
营业客车	66,794,010.75	57,298,930.90	9,495,079.85	10,817,478.39

业 务	未决赔款准备金余额		提取未决赔款准备金	
	年末数	年初数	本年发生数	上年发生数
非营业货车	250,538,043.32	211,333,832.47	39,204,210.85	42,092,700.32
营业货车	972,199,287.61	835,737,435.03	136,461,852.58	109,823,640.99
特种车	72,745,327.16	63,111,188.45	9,634,138.71	8,951,304.27
摩托车	95,389,242.71	70,986,012.40	24,403,230.31	25,638,479.35
拖拉机	4,773,286.36	4,049,385.39	723,900.97	725,953.46
挂车	-48,333.31	-44,484.25	-3,849.06	-44,484.25
合 计	2,351,661,376.28	1,953,731,874.22	397,929,502.06	330,830,579.31

(三) 赔款支出

业 务	本年发生数	上年发生数	增长金额	增长幅度
家庭自用车	1,422,614,924.69	1,223,903,981.30	198,710,943.39	16.24%
非营业客车	115,835,974.52	101,076,400.70	14,759,573.82	14.60%
营业客车	97,981,709.25	93,016,279.79	4,965,429.46	5.34%
非营业货车	352,439,947.18	340,344,159.20	12,095,787.98	3.55%
营业货车	1,454,851,642.41	1,417,726,770.49	37,124,871.92	2.62%
特种车	84,984,505.12	93,426,801.30	-8,442,296.18	-9.04%
摩托车	159,128,202.81	114,725,434.73	44,402,768.08	38.70%
拖拉机	3,253,586.35	6,341,291.75	-3,087,705.40	-48.69%
挂车	10,193.89	-89,696.47	99,890.36	-111.36%
合 计	3,691,100,686.22	3,390,471,422.79	300,629,263.43	8.87%

(四) 经营费用

1. 专属费用

① 按项目列示:

业 务	税金及附加	手续费支出	保险保障基金	救助基金	其他专属费用	合计
家庭自用车	16,202,023.74	65,444,043.42	18,230,371.79	14,423,233.83	308,739,479.65	423,039,152.43
非营业客车	1,232,625.11	4,436,102.32	1,325,825.13	978,715.37	21,468,336.04	29,441,603.97

业 务	税金及附加	手续费支出	保险保障基金	救助基金	其他专属费用	合计
营业客车	782,752.68	2,143,159.62	828,223.88	583,462.50	11,566,892.43	15,904,491.11
非营业货车	3,423,575.03	12,039,929.27	3,754,999.59	2,700,688.76	58,524,418.31	80,443,610.96
营业货车	14,030,893.19	52,292,848.69	15,350,348.08	-3,146,553.46	209,301,721.22	287,829,257.72
特种车	706,382.64	2,151,724.57	776,389.86	611,076.50	9,426,965.76	13,672,539.33
摩托车	1,804,130.08	8,313,690.12	2,166,994.88	2,696,039.97	37,584,802.21	52,565,657.26
拖拉机	28,120.70	87,160.26	33,453.94	12,551.68	933,797.74	1,095,084.32
挂车	11.38	52.22	12.90	25.36	416.42	518.28
合 计	38,210,514.55	146,908,710.49	42,466,620.05	18,859,240.51	657,546,829.78	903,991,915.38

② 其他专属费用的主要项目列示：

项 目	本年发生数	上年发生数
1. 人力费用	140,034,806.89	110,588,842.86
2. 资产占用费（即职场及公共费用）	164,097,329.95	189,671,549.04
3. 其他专属经营费用	353,414,692.94	314,397,129.39
其中：差旅费	1,551,419.19	1,808,126.48
车辆使用费	15,506,979.03	10,583,268.92
印刷费	20,840,125.55	18,678,051.03
公杂费	35,994,061.96	40,558,379.11
电子设备运转费	17,597,845.90	17,090,247.88
宣传广告费	50,304,310.69	43,034,981.21
会议费	4,945,625.56	5,359,923.58
业务招待费	1,065,718.55	2,838,896.34
其他	205,608,606.51	174,445,254.84
合 计	657,546,829.78	614,657,521.29

2. 分摊的共同费用

① 按业务类型列示：

业 务	本年发生数	上年发生数
家庭自用车	220,093,242.76	277,626,405.56
非营业客车	18,122,302.02	24,919,854.20

业 务	本年发生数	上年发生数
营业客车	11,321,752.19	14,594,220.25
非营业货车	47,306,373.47	56,328,285.97
营业货车	188,051,310.23	257,153,861.11
特种车	11,249,223.21	17,279,327.66
摩托车	27,016,898.98	32,584,713.73
拖拉机	432,654.52	787,347.79
挂车	190.34	1,425.28
合 计	523,593,947.72	681,275,441.55

② 分摊的共同费用按主要类别列示：

项 目	本年发生数	上年发生数
1. 人力费用	359,228,071.16	460,401,835.35
2. 资产占用费（即职场及公共费用）	80,557,361.28	108,722,617.10
3. 其他经营费用	83,808,515.28	112,150,989.10
其中：差旅费	6,918,837.52	9,896,898.44
车辆使用费	926,853.96	1,467,559.99
印刷费	163,721.07	1,151,714.60
公杂费	1,299,678.38	2,097,592.60
电子设备运转费	616,089.69	883,788.31
宣传广告费	89,502.41	118,584.69
会议费	372,965.24	589,949.98
业务招待费	1,556,097.86	1,127,817.39
其他	71,864,769.15	94,817,083.10
合 计	523,593,947.72	681,275,441.55

公司本年度经营费用的共同费用上涨，主要是交强险保费规模增加所致。

（五） 分摊的投资收益

业 务	本年发生数	上年发生数
家庭自用车	21,329,849.38	42,698,552.12

业 务	本年发生数	上年发生数
非营业客车	1,555,953.81	3,332,748.48
营业客车	970,324.55	2,029,079.79
非营业货车	4,411,890.83	8,378,759.44
营业货车	17,995,048.01	38,652,269.84
特种车	921,267.23	2,192,895.84
摩托车	2,542,907.04	5,057,196.01
拖拉机	39,383.13	127,621.35
挂车	15.10	194.66
合 计	49,766,639.08	102,469,317.53

投资收益的分摊方法见本附注“四、（十二）交强险投资收益分摊方法”的说明。

（六）应收保费

项 目	年末余额	年初余额
应收保费	14,582,683.59	6,385,669.55

（七）预收保费

项 目	年末数	年初数
预收保费	78,729,414.50	72,122,600.35

（八）其他流动负债

项 目	年末数	年初数
应付手续费、佣金	11,530,853.84	11,685,875.58
应交税费	61,007,497.74	82,658,732.12
其中：应交保险保障基金	12,343,759.01	11,821,060.61
应交救助基金	25,173,538.96	48,840,414.39

应交税费年末余额为本年度交强险计提税费与缴纳税费的差额。

(九) 可供出售金融资产公允价值变动形成利得或损失的影响

按照新的《企业会计准则第30号——财务报表列报（2014年修订）》及《企业会计准则第22号——金融工具确认和计量》，可供出售金融资产公允价值变动计入其他综合收益。2022年计入“其他综合收益—可供出售金融资产公允价值变动”的金额为-362,364,036.51元。

参照投资收益的分摊方法，2022年计入“其他综合收益—可供出售金融资产公允价值变动”的金额应分摊到交强险的金额为-78,004,023.49元，上年同期为-22,748,315.30元。

七、或有事项

至资产负债表日，本公司无需要披露的或有事项。

八、承诺事项

至资产负债表日，本公司无需要披露的承诺事项。

华安财产保险股份有限公司

2023年4月18日





营业执照

(副本)

统一社会信用代码

91330000087374063A (1/1)



扫描二维码登录“国家企业信用信息公示系统”了解更多登记、备案、许可、监管信息

名称 中汇会计师事务所(特殊普通合伙)

类型 特殊普通合伙企业

执行事务合伙人 余强

经营范围

审查企业会计报表，出具审计报告；出具验资报告；办理企业合并、分立、清算事宜中的审计业务，出具有关报告；基本建设年度决算审计；代理记账；会计咨询、税务咨询、管理咨询、会计培训；法律、法规规定的其它业务。(依法须经批准的项目，经相关部门批准后方可开展经营活动)

出资额 贰仟零伍拾万元整

成立日期 2013年12月19日

主要经营场所

浙江省杭州市上城区新业路8号华联时代大厦A幢601室



仅供中汇会审[2023]第[]号报告使用

登记机关




2023年01月20日

证书序号: 0015241

说明


- 1、《会计师事务所执业证书》是证明持有人经财政部门依法审批，准予执行注册会计师法定业务的凭证。
- 2、《会计师事务所执业证书》记载事项发生变动的，应当向财政部门申请换发。
- 3、《会计师事务所执业证书》不得伪造、涂改、出租、出借、转让。
- 4、会计师事务所终止或执业许可注销的，应当向财政部门交回《会计师事务所执业证书》。



发证机关:

2022 年 7 月 26 日

中华人民共和国财政部制



会计师事务所 执业证书

名称: 中汇会计师事务所 (特殊普通合伙)

首席合伙人: 余强

主任会计师:

经营场所: 杭州市上城区新业路8号华联时代大厦A幢601室

组织形式: 特殊普通合伙

执业证书编号: 33000014

批准执业文号: 浙财会〔2013〕54号

批准执业日期: 2013年12月4日





姓名 Full name 刘元颖
 性别 Sex 男
 出生日期 Date of birth 1972-04-28
 工作单位 Working unit 山东和信会计师事务所(特殊普通合伙)
 身份证号码 Identity card No. 370013720428327



2016年 4月 20日

370100010021

山东注册会计师协会
 Shandong Institute of CPAs
 发证日期: 2016年05月22日
 Date of Issuance



年度检验登记
Annual Renewal Registration

本证书经检验合格，继续有效一年。
This certificate is valid for another year after this renewal.



2017年 4月 20日

注册会计师工作单位变更事项登记
Registration of the Change of Working Unit by a CPA
同意调出
Agree the holder to be transferred from

事务所
CPAs

转出协会盖章
Stamp of the transfer-out Institute of CPAs
年 月 日

同意调入
Agree the holder to be transferred to

事务所
CPAs

转入协会盖章
Stamp of the transfer-in Institute of CPAs
年 月 日



年度检验登记
Annual Renewal Registration

本证书经检验合格，继续有效一年。
This certificate is valid for another year after this renewal.



2016年 3月 9日

注册会计师工作单位变更事项登记
Registration of the Change of Working Unit by a CPA
同意调出
Agree the holder to be transferred from

事务所
CPAs

转出协会盖章
Stamp of the transfer-out Institute of CPAs
年 月 日

同意调入
Agree the holder to be transferred to

事务所
CPAs

转入协会盖章
Stamp of the transfer-in Institute of CPAs
2016年 3月 26日

THE CHINESE INSTITUTE OF CERTIFIED PUBLIC ACCOUNTANTS
中国注册会计师协会

路春霞

姓名: 女
性别: 女
出生日期: 1976-03-14
工作单位: 山东正源和信有限责任会计师事务所
身份证号: 370922197603140022

2010年度注册、年检合格

2018年注册、年检合格

2013年3月13日

注册编号: 370100010113
注册单位: 山东正源和信会计师事务所
有效期至: 二〇〇九年三月二十九日

年度检验登记
Annual Renewal Registration

本证书检验合格, 继续有效一年。
This certificate is valid for another year after this renewal.

2016年注册、年检合格

2016年3月9日

2012年度任职资格审查合格

注册会计师工作单位变更事项登记
Registration of the Change of Working Unit by a CPA

同意调入: 同意
同意调出: 同意

2016年12月29日

2013年3月13日

